

FIAT TIPO

LIMOUSINE



MIT 130PS DIESEL MOTOR

**PREISE
AUSSTATTUNGEN
TECHNISCHE DATEN**

**DATENSTAND
15.01.2025**



LISTENPREISE

Version	Bestellcode	Motor	Abgas-Norm	Leistung PS	NoVA 2025* %	CO ₂ ** g/km	Listenpreis netto in €	Listenpreis brutto in €
LIMOUSINE								
Tipo	356-33T-4-000	1.6 Turbodiesel	Euro 6.4	130	5	ab 120	15.872,00	19.490,-
CITY	356-P3T-4-000	1.6 Turbodiesel	Euro 6.4	130	6	ab 122	16.672,00	20.656,72



* Die Normverbrauchsabgabe (NoVA) sowie der Sachbezug berechnen sich nach den in der EG-Typgenehmigung angeführten Werten. Dieser NoVA-Satz basiert auf der ab 1.7.2021 gültigen Gesetzeslage und wurde auf Basis des kombinierten WLTP-CO₂-Wertes errechnet. Alle genannten Preise sind unverbindliche, nicht kartellierte Richtpreise inkl. NoVA, 20% MwSt., Frachtkosten und unter Berücksichtigung der NoVA lt. §6 NoVAG, sofern nicht anders angegeben. In seltenen Ausnahmefällen ist es möglich, dass diese Preisangaben nicht tagaktuell sind. Änderungen in Modellvarianten, Konstruktion, Ausstattung, technischen Daten, Preis sowie Eingabefehler sind vorbehalten. Bitte erkundigen Sie sich vor Abschluss des Kaufvertrags über den genauen Ausstattungs- bzw. Serienumfang sowie den Preis Ihres Fahrzeuges.

** Die CO₂-Angaben sind nicht Bestandteil des Angebotes, sondern dienen allein Vergleichszwecken zwischen den verschiedenen Fahrzeugtypen. Bei den Angaben zu den CO₂- und Verbrauchswerten handelt es sich um Werte, die im Rahmen der Vorabdatenkonfiguration für das Kraftfahrzeug berechnet wurden. Es ist nicht ausgeschlossen, dass es im Zuge des Produktionsprozesses zu Abweichungen dieser CO₂- und Verbrauchswerte kommt und daher die im Rahmen der Vorabdatenkonfiguration errechneten CO₂- und Verbrauchswerte nicht den CO₂- und Verbrauchswerten des ausgelieferten Kraftfahrzeugs entsprechen. Auch bei ähnlich oder gleich ausgestatteten Lagerfahrzeugen können die CO₂- und Verbrauchswerte aufgrund eines früheren Produktionstermins abweichen. Derartige Änderungen der CO₂- und Verbrauchswerte sind für die Berechnung der NoVA, des Sachbezugs bei privat genutzten Dienstwägen sowie bei der motorbezogenen Versicherungssteuer relevant. Insbesondere können sich durch Mehrausstattungen (z.B. breitere Reifen mit einer anderen Effizienzklasse, Schiebedach etc.) relevante Fahrzeugparameter, wie z. B. Gewicht, Rollwiderstand und Aerodynamik verändern und sich dadurch abweichende Verbrauchswerte und CO₂-Emissionen ergeben.

SERIENAUSSTATTUNG

TIPO

- 12V Steckdose in der Mittelkonsole (823)
- 15" Stahlräder mit Zierblende, Bereifung 195/65 R15 (1MB)
- 3,5" Informationsdisplay in der Instrumententafel (4GF)
- ABS + EBD (elektr. Bremskraftverteiler) (009)
- ADAS (Advanced Driver Assistance Systems)
 - Intelligenter Geschwindigkeitsbegrenzer (58E) (ermöglicht bei aktiviertem Geschwindigkeitsbegrenzer die Anpassung auf die durch die Verkehrszeichenerkennung erkannte Höchstgeschwindigkeit mit einem einzigen Tastendruck)
 - Müdigkeitswarner (1CQ) (akustische und visuelle Warnung bei Fahrmanövern, die auf eine Müdigkeit des Fahrers rückschließen lassen)
 - Spurhalteassistent mit aktivem Lenkeingriff (LAS)
 - Verkehrszeichenerkennung** (NH4) (erkannte Verkehrszeichen und Hinweise zur Höchstgeschwindigkeit werden am TFT-Display angezeigt)
- Airbags für den Fahrer u. Beifahrer (Dual Stage; Beifahrer-Airbag deaktivierbar) (500/502)
- Airbags für den Kopfbereich vorne & hinten (614)
- Airbags für den Seitenbereich vorne (505)
- Außenspiegel elektrisch verstellbar und beheizbar (041)
- Außenspiegel in Wagenfarbe (976)
- Außentemperatursensor (5BY)
- Automatische Aktivierung der Warnblinkanlage bei Notbremsung
- **Autonomer Notbremsassistent**
- Elektrische Servolenkung mit City Modus für geringere Lenkkräfte beim Einparken (112)
- ESC (elektronische Stabilitätskontrolle) mit MSR (Motorschleppmomentregelung), ASR (Traktionskontrolle), HBA (Bremsassistent für Notbremsungen), DST (Dynamic Steering Torque), ERM (Electronic Rollover Mitigation) und Hill Holder (392)
- **Fahrsitz höhenverstellbar** (450)
- Fensterheber vorne und hinten elektrisch (028)
- Fernbedienung für Zentralverriegelung (008)
- „Follow-Me-Home“ Schaltung der Scheinwerfer
- Gurtstraffer, Gurtkraftbegrenzer vorne
- Isofix-Universalbefestigungen im Fond
- **Klimaanlage manuell** (025)
- Kofferraumdeckel mit Federvorspannung (8K0)
- Kofferraumdeckel mittels Fernbedienung, Schalter in der Mittelkonsole und Taster am Kofferraumdeckel öffnbar (9X6)
- Kühlergrill mit aktivem Schließklappenmechanismus (MDX)
- Lenkrad axial und vertikal verstellbar (011)
- Lenkrad mit Multifunktions Tasten für Radio, Telefon und Fahrzeugsteuerung (4WE)
- **Mittelarmlehne vorne** (132)
- **Parkensensoren hinten** (508)
- **Radio mit 5" Display mit DAB+, Bluetooth Freisprecheinrichtung** und 4 Lautsprecher
- Reifenpannen-Kit Fix&Go (499 + 8F6)
- **Rückfahrkamera** (316)
- **Spurhalteassistent** (LAS)
- Start&Stop Motorabschaltautomatik (5DE)
- Stoßfänger in Wagenfarbe lackiert (876)
- Tagfahrlicht
- **Tempomat** (416)
- TPMS (Reifendruckkontrollsystem indirekt) (365)
- Türgriffe außen in satiniertem Chrom (MNH)
- Türöffner innen in Schwarz
- USB-Anschluss vorne (15Q)
- Zwei Kopfstützen im Fond (182)



SERIENAUSSTATTUNG

CITY (zusätzlich/abweichend zu TIPO)

- **16“ Design Stahlräder Bicolore**, Bereifung 205/55 R16 (2XR)
- **Apple CarPlay / Android Auto™*** (8EW)
- Dritte Kopfstütze im Fond (481)
- **Klimaautomatik** (140)
- **LED Hauptscheinwerfer** (9WE)
- **LED Rückleuchten** (LAY)
- Lenkrad und Schaltknäuel in hochwertiger Technoledernachbildung (320)
- Multifunktionsknöpfe am Lenkrad (5BH)
- Nebelscheinwerfer mit Abbiegelichtfunktion (097)
- **Radio Uconnect™ 7“** HD Touchscreen-Farbdisplay, Bluetooth Freisprecheinrichtung, Audio Streaming, Sprachsteuerung, USB Anschluss und 6 Lautsprecher (7Q9 + RS5)
- Rücksitzlehne asymmetrisch geteilt (60:40) umlegbar (195)
- Sonnenblenden mit Spiegel (50X + 4M6)
- **Stoßfänger mit Details in satiniertem Chrom** (2CO)
- Türverkleidungseinsätze in Stoff






*Kompatibilität vorausgesetzt. Eine Liste der kompatiblen Apple Geräte finden Sie im Internet auf www.apple.com/de/ios/carplay/. CarPlay, iPhone und Siri sind geschützte Marken der Apple Inc. Eine Liste der kompatiblen Android Geräte finden Sie im Internet auf www.android.com/intl/de_de/auto/. Android, Android Auto, Google Play sind geschützte Marken der Google Inc. Beachten Sie bitte Ihre vertraglichen Bedingungen in Bezug auf Ihre Daten- und Internetverbindung.

SONDERAUSSTATTUNG

	Bestell-code	TIPO	CITY
RÄDER			
Ersatzrad vollwertig inkl. Wagenheber (Reifenpannen-Kit entfällt)	980	220,-	220,-

FARBTABELLE

	TIPO	CITY
Polsterung	Stoff mit „FIAT“ Monogrammen	Stoff mit „FIAT“ Monogrammen Türverkleidung mit Stoffeinsatz
Sitzbezug – Farbe	Schwarz	Schwarz
Sitzbezug – Kontrastnähte	Hellgrau	Hellgrau
Türverkleidung	Schwarz	Stoff Schwarz
Bestellcode	030	645

PASTELL LACKIERUNGEN				
249 Weiß	5CA		350,-	350,-
METALLIC LACKIERUNGEN				
718 Schwarz	5CD		500,-	500,-
405 Oceano Blau	6FW		500,-	500,-
515 Vento Blau	5DT		0,-	0,-



WEISS



SCHWARZ



OCEANO BLAU



VENTO BLAU



TECHNISCHE DATEN

MOTOR	1.6 Turbodiesel 130
KAROSSERIE	
Türen	4
Anzahl der Sitzplätze	5
Länge (mm)	4.532
Breite (mm)	1.792
Höhe unbeladen (mm)	1.497
Radstand (mm)	2.636
Spurweite vorne / hinten (mm)	1.542 / 1.543
Kofferraumvolumen (l)	520
Eigengewicht nach DIN (kg)	1.375
zul. Anhängelast gebremst (kg)	1.200
max. Zuladung inkl. Fahrer (kg)	500
MOTOR & GETRIEBE	
Art/Lage (Verbrennungsmotor)	4-Zylinderreihenmotor mit Turboaufladung, SCR Katalysator und Dieselpartikelfilter / vorne quer
Hubraum (cm ³)	1.598
Bohrung / Hub (mm)	79,5 x 80,5
Verdichtungsverhältnis	16,5 : 1
Leistung kW (PS) bei U/min	96 (130) bei 3.750
max. Drehmoment (Nm) bei U/min	320 bei 1.750
Kraftstofftankinhalt (l)	50
AdBlue-Tankinhalt (l)	12,5
Start&Stop Automatik	JA
Getriebe	6-Gang Schaltgetriebe
Antrieb	Vorderräder
FAHRLEISTUNGEN UND VERBRAUCH (Bitte beachten Sie den Hinweis zu den Kraftstoffverbrauchsangaben)	
Höchstgeschwindigkeit (km/h)	210
Beschleunigung: 0-100 km/h (sec)	9,6
Verbrauch auf 100 km kombiniert (l) WLTP	4,6 - 4,7
CO ₂ -Emissionen gesamt (g/km) WLTP	120 - 122
FAHRWERK	
Vorderradaufhängung	McPherson-Einzelradaufhängung / Teleskopstoßdämpfer
Hinterradaufhängung	Verbundlenkerachse / Teleskopstoßdämpfer
Lenkung	elektrische Servolenkung Dual-Drive™
Wendekreis (m)	10,9
Bremsen (S - Scheibe, T - Trommel)	
Bremsscheiben vorne: Ø mm	284
Bremsscheiben hinten: Ø mm	251
Serienbereifung	Tipo: 195/65 R15 City: 205/55 R16

HINWEIS ZU DEN KRAFTSTOFFVERBRAUCHSANGABEN

Die Verbrauchs- und CO₂-Angaben beziehen sich auf die nach den vorgeschriebenen Messverfahren (VO (EU) 1153/2007 sowie VO (EU) 1151/2017 in der gegenwärtig geltenden Fassung) im Rahmen der Typengenehmigung des Fahrzeugs auf Basis des WLTP Prüfverfahrens ermittelten Werte. Nähere Informationen finden Sie auf <https://www.fiat.at/wltp-zertifizierung> oder erhalten Sie bei einem autorisierten Händlerbetrieb.

Die Angaben beziehen sich nicht auf ein einzelnes Fahrzeug und sind nicht Bestandteil des Angebotes, sondern dienen allein Vergleichszwecken zwischen den verschiedenen Fahrzeugtypen. Bei den Angaben zu den CO₂- und Verbrauchswerten handelt es sich um Werte, die im Rahmen der Vorabdatenkonfiguration für das Kraftfahrzeug berechnet wurden. Es ist nicht ausgeschlossen, dass es im Zuge des Produktionsprozesses zu Abweichungen dieser CO₂- und Verbrauchswerte kommt und daher die im Rahmen der Vorabdatenkonfiguration errechneten CO₂- und Verbrauchswerte nicht den CO₂- und Verbrauchswerten des ausgelieferten Kraftfahrzeugs entsprechen. Auch bei ähnlich oder gleich ausgestatteten Lagerfahrzeugen können die CO₂- und Verbrauchswerte aufgrund eines früheren Produktionstermins abweichen. Derartige Änderungen der CO₂- und Verbrauchswerte sind für die Berechnung der NoVA, des Sachbezugs bei privat genutzten Dienstwägen sowie bei Zulassungen ab Oktober 2020 der motorbezogenen Versicherungssteuer relevant. Der Kraftstoffverbrauch und die CO₂-Emissionen eines Fahrzeugs hängen nicht nur von der effizienten Ausnutzung des Kraftstoffs durch das Fahrzeug ab, sondern werden auch vom Fahrverhalten, Fahrstrecke, Witterung und anderen nicht technischen Faktoren beeinflusst. Insbesondere können sich durch Mehrausstattungen (z.B. breitere Reifen mit einer anderen Effizienzklasse, Schiebedach etc.) relevante Fahrzeugparameter, wie z. B. Gewicht, Rollwiderstand und Aerodynamik verändern und sich dadurch abweichende Verbrauchswerte und CO₂-Emissionen ergeben.

Hersteller und Verkäufer können für die angegebenen Verbrauchswerte keine Gewähr leisten.

Liste der Faktoren, die zu einer Abweichung vom angegebenen Kraftstoffverbrauch führen:

- persönlicher Fahrstil
- Jahreszeit und Wetterverhältnisse, Luftwiderstand bzw. Wind
- Verkehrslage
- Topografie
- Einsatzart (Kurz- oder Langstrecke)
- Straßenbeschaffenheit (Oberfläche)
- Reifen (Reifenbreite, Reifendruck, Rollwiderstand)
- Wartungszustand (z.B. Zustand des Luftfilters, Luftmassenmesser, Motoröl, Lambda-Sonde)
- Zuladung (beladen oder leer), Dachträger, Zubehör, Kofferrauminhalt
- Zusatzausstattung (Gewicht und Energieverbrauch) z.B. Schiebedach, zusätzliche Sitze
- Zusätzlicher Energiebedarf – Klimaanlage, Heizung, Lichtanlage, Scheibenwischer und Radio
- Wagenfarbe und Farbe der Innenausstattung- Aufheizeffekt



Unverbindlich empfohlene, nicht kartellierte Richtpreise ab Händler. Abbildungen sind Symbolfotos.
Änderungen, Satzfehler vorbehalten. FCA Austria GmbH, 1220 Wien, Groß-Enzersdorferstraße 59.