



FIAT PANDA

MIT **HYBRID** TECHNOLOGIE
MODELLJAHR 2024

PREISE

AUSSTATTUNGEN

TECHNISCHE DATEN

DATENSTAND
01.05.2024

FIAT

LISTENPREISE

Version	Bestellcode	Motor	Kraftstoff	Abgasnorm	Leistung PS	NoVA* %	CO ₂ ** g/km	Listenpreis netto in €	Listenpreis brutto in €
PANDA									
PANDA	00.319.1PH.8.000	FireFly Hybrid 70	Benzin	Euro 6.4	70	3	ab 113	12.032,52	14.450,-
CROSS	00.319.1PH.8.TOP + Opt. AUL	FireFly Hybrid 70	Benzin	Euro 6.4	70	3	116	14.334,68	17.425,-

Die Auswahl beschränkt sich auf prompt verfügbare Fahrzeuge.



PANDA CROSS



PANDA

* Die Normverbrauchsabgabe (NoVA) sowie der Sachbezug berechnen sich nach den in der EG-Typgenehmigung angeführten Werten. Dieser NoVA-Satz basiert auf der ab 1.7.2021 gültigen Gesetzeslage und wurde auf Basis des kombinierten WLTP-CO₂-Wertes errechnet. Alle genannten Preise sind unverbindliche, nicht kartellierte Richtpreise inkl. NoVA, 20% MwSt., Frachtkosten und unter Berücksichtigung der NoVA lt. §6 NoVAG, sofern nicht anders angegeben. In seltenen Ausnahmefällen ist es möglich, dass diese Preisangaben nicht tagaktuell sind. Änderungen in Modellvarianten, Konstruktion, Ausstattung, technischen Daten, Preis sowie Eingabefehler sind vorbehalten. Bitte erkundigen Sie sich vor Abschluss des Kaufvertrages über den genauen Ausstattungs- bzw. Serienumfang sowie den Preis Ihres Fahrzeuges.

** Die CO₂-Angaben sind nicht Bestandteil des Angebotes, sondern dienen allein Vergleichszwecken zwischen den verschiedenen Fahrzeugtypen. Bei den Angaben zu den CO₂- und Verbrauchswerten handelt es sich um Werte, die im Rahmen der Vorabdatenkonfiguration für das Kraftfahrzeug berechnet wurden. Es ist nicht ausgeschlossen, dass es im Zuge des Produktionsprozesses zu Abweichungen dieser CO₂- und Verbrauchswerte kommt und daher die im Rahmen der Vorabdatenkonfiguration errechneten CO₂- und Verbrauchswerte nicht den CO₂- und Verbrauchswerten des ausgelieferten Kraftfahrzeugs entsprechen. Auch bei ähnlich oder gleich ausgestatteten Lagerfahrzeugen können die CO₂- und Verbrauchswerte aufgrund eines früheren Produktionstermins abweichen. Derartige Änderungen der CO₂- und Verbrauchswerte sind für die Berechnung der NoVA, des Sachbezugs bei privat genutzten Dienstwagen sowie bei der motorbezogenen Versicherungssteuer relevant. Insbesondere können sich durch Mehrausstattungen (z.B. breitere Reifen mit einer anderen Effizienzklasse, Schiebedach etc.) relevante Fahrzeugparameter, wie z. B. Gewicht, Rollwiderstand und Aerodynamik verändern und sich dadurch abweichende Verbrauchswerte und CO₂-Emissionen ergeben.



SERIENAUSSTATTUNG

PANDA

- 12V Steckdose in der Mittelkonsole **(823)**
- 14" Stahlräder mit silbernen Radabdeckungen, Bereifung 175/65 R14 **(0R4)**
- 2 Isofix-Vorrichtungen auf der Rücksitzbank
- 4 Sitzplätze
- ABS mit elektronischer Bremskraftverteilung
- Aktive Schleudertraumaschutz-Kopfstützen vorne
- Antriebsschlupfregelung (ASR)
- Berganfahrhilfe (Hillholder)
- Elektronische Stabilisierungskontrolle (ESC) **(392)**
- Elektronische Wegfahrsperrung
- Fire Prevention System
- Airbag Fahrer **(500)**
Airbag Beifahrer deaktivierbar **(502)**
Airbags Kopfbereich vorne und hinten **(614)**
- Athermische Scheiben **(030)**
- Armaturenbrett in Schwarz
- Außenspiegel in Schwarz, manuell von innen einstellbar **(4YD+043)**
- Außentemperaturanzeige **(5BY)**
- Bordcomputer
- Elektrische Fensterheber vorne mit One-Touch Funktion **(028)**
- Elektrische Servolenkung **(112)**
- Gurtstraffer und Gurtkraftbegrenzer vorne
- Handschuhfach beifahrerseitig schließbar
- Heckscheibenheizung **(029)**
- Hybrid Schriftzug auf der Heckklappe **(0L6)**
- Klimaanlage manuell inkl. Pollenfilter **(025)**
- Lenkrad höhenverstellbar **(011)**
- Polsterung in Schwarz, Sitze vorne mit „FIAT“ Schriftzug
- Radiovorrichtung (072)
- Radlauf- und Seitenschwellerverkleidung in Schwarz
- Schaltpunktanzeige (Gear Shift Indicator)
- Sonnenblende mit Make-Up-Spiegel beifahrerseitig **(4M6)**
- Start&Stop System < 30 km/h **(5DE)**
- Stoßfänger in robuster Optik und in Wagenfarbe **(876)**
- Tagfahrlicht
- TPMS (Reifendruckkontrollsystem indirekt) **(7B2)**
- Türgriffe außen in Schwarz
- Zentralverriegelung inkl. Heckklappe mit Funkfernbedienung **(008)**

PAKETE & OPTIONEN

CITY-PAKET (zusätzlich/abweichend zu PANDA)	Bestellcode	PANDA	CROSS
<ul style="list-style-type: none"> • 5" Radio DAB mit Bluetooth & USB-Anschluss (2PX) • Multifunktionstasten am Lenkrad für Radio und Telefon (5BH) • Außenspiegel elektrisch verstellbar und beheizt (041) • Einparkhilfe hinten (508) • Fahrersitz höhenverstellbar (626) 	BU4	569,11	-

OPTIONEN	Bestellcode	PANDA	CROSS
5 Sitzplätze mit 3-Punkt-Gurten + Rückbanklehne ungeteilt umlegbar* *nur iVm. City-Paket (Opt. BU4)	273 + 965	260,-	-




SERIENAUSSTATTUNG

CROSS (zusätzlich/abweichend zu PANDA), Opt. AUL

- 15" Design Stahlräder mit Radabdeckungen Bicolore, Bereifung 175/65 R15 (1M8)
- Abgedunkelte Scheiben hinten (070)
- Abschlepphaken vorne in Rot (6JA)
- Außenspiegelgehäuse in Wagenfarbe (5J8)
- Dachreling in Schwarz (357)
- Lichteinschaltensensor (2R3)
- Nebelscheinwerfer (097)
- Regensensor (2R4)
- Seitenschutzleisten in Schwarz (927)
- Stoßfänger im Offroad Look vorne/hinten mit Einsätzen in Wagenfarbe & LED Tagfahrlicht in Stoßfänger integriert (4TU)
- 3 Kopfstützen hinten (965)
- 5 Sitzplätze mit 3-Punkt-Gurten (273)
- Außenspiegel elektrisch verstellbar und beheizt (041)
- Einparkhilfe hinten (508)
- Fahrersitz höhenverstellbar (626)
- Multifunktionstasten am Lenkrad für Radio und Telefon (5BH)
- Radio mit 7" Touchscreen, USB Anschluss, DAB+, Bluetooth Freisprecheinrichtung, Audio Streaming, Sprachsteuerung, Ablagefach für Smartphone, Apple CarPlay & Android Auto™ (1SB)

CROSS



FELGEN




		Bestellcode	PANDA	CROSS
	14" Stahlräder mit silbernen Radabdeckungen Bereifung 175/65 R14	0R4	■	-
	15" Design Stahlräder mit Radabdeckungen BICOLORE Bereifung 175/65 R15	1M8	-	■





FARBTABELLE

	PANDA	CROSS
Polsterung	Stoff mit FIAT Monogramm	Stoff Seaqual® mit FIAT Monogramm
Sitz – Hauptfarbe	Schwarz	Schwarz
Sitz - Kontrastfarbe	Schwarz	Schwarz
Türverkleidung	Schwarz	Schwarz
Armaturenbrett	Schwarz	Schwarz
Bestellcode	099	726

PASTELLACKIERUNGEN

601 Cinema Schwarz	5CJ		0,-	0,-
296 Gelato Weiß	5CH		250,-	250,-
414 Passione Rot	1WY		250,-	250,-

METALLICLACKIERUNGEN

756 Blau	3YS		480,-	480,-
468 Foresta Grün	1WX		-	480,-



Cinema Schwarz



Gelato Weiß



Passione Rot



Blau



Foresta Grün

TECHNISCHE DATEN

AUSSTATTUNGSNIVEAU	PANDA	CROSS
MOTOREN	FireFly Hybrid 70 Benzin	FireFly Hybrid 70 Benzin
KAROSSERIE		
Türen	5	
Anzahl der Sitzplätze		
Länge (mm)	3.686	3.705
Breite / Breite inkl. Außenspiegel (mm)	1.672 / 1.882	1.662 / 1.882
Höhe unbeladen (mm)	1.551 – 1.605	1.580
Radstand (mm)	2.300	2.300
Spurweite vorne / hinten (mm)	1.414 / 1.408	
Kofferraumvolumen min. /max. (l)	225 / 870	
Kraftstofftankinhalt (l)	38	
Eigengewicht nach DIN (kg)	1.055	
zul. Anhängelast gebremst/ungebremst (kg)	Anhängerbetrieb nicht zulässig	
max. Zuladung inkl. Fahrer (kg)	440 (460*)	
MOTOR		
Art/Lage	3-Zylinder in Reihe 6V vorne quer	
Nockenwellenantrieb	Steuerkette	
Hubraum (cm ³)	999	
Bohrung / Hub (mm)	70 x 86,5	
Verdichtungsverhältnis	12:1	
Abgasklasse	Euro 6.4	
Leistung kW (PS) bei U/min	51 (70) 6.000	
max. Drehmoment (Nm) bei U/min	92 / 3.500	
FAHRLEISTUNGEN UND VERBRAUCH (Beachten Sie den Hinweis zu den Kraftstoffverbrauchsangaben auf der nächsten Seite)		
Höchstgeschwindigkeit (km/h)	164	155
Beschleunigung: 0-100 km/h (sec)	13,9	14,7
Verbrauch** auf 100 km kombiniert (l) WLTP	ab 4,8	ab 4,9
CO ₂ -Emissionen** (g/km) WLTP	108-110	112
KRAFTÜBERTRAGUNG		
Antrieb	Vorderradantrieb	
Getriebe	6-Gang	
Start&Stop Automatik	Ja	
FAHRWERK		
Vorderradaufhängung	MacPherson-Einzelradaufhängung, hydraulische Teleskopstoßdämpfer, Stabilisator	
Hinterradaufhängung	Verbundlenkerachse mit Torsionsquerträger, Schraubenfedern und hydraulische Teleskopstoßdämpfer	
Lenkung	Zahnstangenlenkung, elektrisch unterstützt, besonders leichtgängiger CITY-Modus zuschaltbar	
Wendekreis (m)	9,3	
Bremsen (S-Scheibe, T-Trommel)		
vorne: Ø mm	S 257	
hinten: Ø mm	T 203	
Serienbereifung	175/65 R14 (185/55 R15 mit City-Paket)	175/65 R15

*Ausführung mit 5 Sitzplätzen (optional erhältlich)

**Die angegebenen Kraftstoffverbrauchswerte und CO₂-Emissionen der Fahrzeuge nach Abgasklasse Euro-6d-Final wurden nach der neu eingeführten Worldwide harmonized Light vehicles Test Procedure (WLTP) ermittelt und zusätzlich nach dem Real Drive Emission (RDE)-Verfahren im praktischen Fahrbetrieb gemessen. Gewichtsangaben, CO₂-Emissionen und Verbrauchswerte beziehen sich auf das Basisfahrzeug und können je nach Ausstattung abweichen.

HINWEIS ZU DEN KRAFTSTOFFVERBRAUCHSANGABEN

Die Verbrauchs- und CO₂-Angaben beziehen sich auf die nach den vorgeschriebenen Messverfahren (VO (EU) 1153/2007 sowie VO (EU) 1151/2017 in der gegenwärtig geltenden Fassung) im Rahmen der Typengenehmigung des Fahrzeugs auf Basis des WLTP Prüfverfahrens ermittelten Werte. Nähere Informationen finden Sie auf <https://www.fiat.at/wltp-zertifizierung> oder erhalten Sie bei einem autorisierten Händlerbetrieb.

Die Angaben beziehen sich nicht auf ein einzelnes Fahrzeug und sind nicht Bestandteil des Angebotes, sondern dienen allein Vergleichszwecken zwischen den verschiedenen Fahrzeugtypen. Bei den Angaben zu den CO₂- und Verbrauchswerten handelt es sich um Werte, die im Rahmen der Vorabdatenkonfiguration für das Kraftfahrzeug berechnet wurden. Es ist nicht ausgeschlossen, dass es im Zuge des Produktionsprozesses zu Abweichungen dieser CO₂- und Verbrauchswerte kommt und daher die im Rahmen der Vorabdatenkonfiguration errechneten CO₂- und Verbrauchswerte nicht den CO₂- und Verbrauchswerten des ausgelieferten Kraftfahrzeugs entsprechen. Auch bei ähnlich oder gleich ausgestatteten Lagerfahrzeugen können die CO₂- und Verbrauchswerte aufgrund eines früheren Produktionstermins abweichen. Derartige Änderungen der CO₂- und Verbrauchswerte sind für die Berechnung der NoVA, des Sachbezugs bei privat genutzten Dienstwägen sowie bei Zulassungen ab Oktober 2020 der motorbezogenen Versicherungssteuer relevant. Der Kraftstoffverbrauch und die CO₂-Emissionen eines Fahrzeugs hängen nicht nur von der effizienten Ausnutzung des Kraftstoffs durch das Fahrzeug ab, sondern werden auch vom Fahrverhalten, Fahrstrecke, Witterung und anderen nicht technischen Faktoren beeinflusst. Insbesondere können sich durch Mehrausstattungen (z.B. breitere Reifen mit einer anderen Effizienzklasse, Schiebedach etc.) relevante Fahrzeugparameter, wie z. B. Gewicht, Rollwiderstand und Aerodynamik verändern und sich dadurch abweichende Verbrauchswerte und CO₂-Emissionen ergeben.

Hersteller und Verkäufer können für die angegebenen Verbrauchswerte keine Gewähr leisten.

Liste der Faktoren, die zu einer Abweichung vom angegebenen Kraftstoffverbrauch führen:

- persönlicher Fahrstil
- Jahreszeit und Wetterverhältnisse, Luftwiderstand bzw. Wind
- Verkehrslage
- Topografie
- Einsatzart (Kurz- oder Langstrecke)
- Straßenbeschaffenheit (Oberfläche)
- Reifen (Reifenbreite, Reifendruck, Rollwiderstand)
- Wartungszustand (z.B. Zustand des Luftfilters, Luftmassenmesser, Motoröl, Lambda-Sonde)
- Zuladung (beladen oder leer), Dachträger, Zubehör, Kofferrauminhalt
- Zusatzausstattung (Gewicht und Energieverbrauch) z.B. Schiebedach, zusätzliche Sitze
- Zusätzlicher Energiebedarf – Klimaanlage, Heizung, Lichtanlage, Scheibenwischer und Radio
- Wagenfarbe und Farbe der Innenausstattung- Aufheizeffekt

FIAT