

DER NEUE CORSA /

BENZIN | HYBRID | ELECTRIC



Stand: 30. April 2024

Ausgabe: MYG4/G6 - 03

[Jetzt konfigurieren](#)

OPEL CORSA				Corsa			Corsa GS		
MOTOREN UND MODELLPREISE				OH A0			OT A0		
		Motor	Getriebe						
Benzin	JUJ	1.2 Euro 6.4 55 kW (75 PS)	5-Gang-Getriebe inkl. Start/Stop System	18.999,00 15.479,20 1GJoA5HJUB0A0G4	5% 120g	NoVA WLTP	-		
	L6K	1.2 Direct Injection Turbo Euro 6.4 74 kW (100 PS)	6-Gang-Getriebe inkl. Start/Stop System	21.639,00 17.733,06 1GJoA5HL6KB0A0G4	4% 116g	NoVA WLTP	24.619,00 20.136,29 1GJoA5TL6KB0A0G4	4% 117g	NoVA WLTP
	L81	1.2 Direct Injection Turbo Euro 6.4 74 kW (100 PS)	8-Gang-Automatik inkl. Start/Stop System	23.879,00 19.229,37 1GJoA5HL81B0A0G4	6% 125g	NoVA WLTP	26.909,00 21.634,13 1GJoA5TL81B0A0G4	6% 125g	NoVA WLTP
	M61	1.2 Direct Injection Turbo Euro 6.4 96 kW (130 PS)	8-Gang-Automatik inkl. Start/Stop System	-	-	-	28.799,00 23.134,13 1GJoA5TM61B0A0G4	6% 125g	NoVA WLTP
Hybrid	JGW	1.2 Direct Injection Turbo Euro 6.4 74 kW (100 PS)	Elektronisches Doppelkupplungsgetriebe, 6-Gang	24.639,00 20.532,50 1GJoA5HJGWB0A0G4	1% 101g	NoVA WLTP	27.519,00 22.932,50 1GJoA5TJGWB0A0G4	1% 102g	NoVA WLTP
	JHW	1.2 Direct Injection Turbo Euro 6.4 100 kW (136 PS)	Elektronisches Doppelkupplungsgetriebe, 6-Gang	-	-	-	29.319,00 24.432,50 1GJoA5TJHWB0A0G4	1% 103g	NoVA WLTP

Preis inkl. NoVA unter Berücksichtigung des NoVA-Abschlags lt. § 6 NoVA und inkl. 20% USt. Die Berechnung der angeführten Bruttolistenpreise erfolgt immer anhand der Serienausstattung und -bereifung. Bitte beachten Sie, dass Sonderausstattungen die NoVA und somit den Bruttolistenpreis erhöhen können. Detaillierte Informationen zur NoVA erhalten Sie unter <http://www.opel.at/nova.html>. Ihr Opel-Partner informiert Sie gerne.

Die hier angegebenen Verbrauchs- und CO2-Emissionswerte wurden nach dem WLTP-Testverfahren gemäß VO (EG) Nr. 715/2007 und VO (EU) Nr. 2017/1151 in der jeweils geltenden Fassung ermittelt. Die angegebenen Werte beziehen sich auf ein Fahrzeug in Serienausstattung und sind ausschließlich als Richtwerte zu Vergleichszwecken zu verstehen, die tatsächliche Werte unter Alltagsbedingungen nicht abbilden können. Bitte beachten Sie, dass sich die angegebenen Werte aufgrund unterschiedlicher Spezifikationen oder Sonderausstattungen unterscheiden bzw. erhöhen können. Kraftstoffverbrauch und CO2-Emissionen im tatsächlichen Fahrbetrieb sind von zahlreichen Faktoren abhängig, wie etwa dem persönlichen Fahrstil, der Bereifung, den Wetter- und Straßenbedingungen, der Streckenbeschaffenheit sowie der Verwendung des Fahrzeugs, der gewählten Sonderausstattung sowie der Beladung des Fahrzeugs.

OPEL CORSA Electric				Corsa Electric		Corsa Electric GS - Long Range -	
MOTOREN UND MODELLPREISE				OH A0		OT A0	
		Motor	Getriebe	Listenpreis inkl. MWSt. inkl. NoVA* Listenpreis exkl. MWSt. exkl. NoVA			
Electric	ESF	Elektromotor - onboard charger 1 Phasig 100 kW (136 PS)	Automatik-Elektroantrieb mit fester Getriebeübersetzung	34.559,00 28.799,17 1GJoA5HESFBOA0G6	0% 0g	NoVA WLTP	-
	ZIF	Elektromotor - onboard charger 1 Phasig 115 kW (156 PS)	Automatik-Elektroantrieb mit fester Getriebeübersetzung	-			38.759,00 32.299,17 1GJoA5TZIFBOA0G6
onboard charger 3 Phasig 11kW --> Option LZ04						499,00 € 415,83 €	

Preis inkl. NoVA unter Berücksichtigung des NoVA-Abschlags lt. § 6 NoVA und inkl. 20% USt. Die Berechnung der angeführten Bruttolistenpreise erfolgt immer anhand der Serienausstattung und -bereifung. Bitte beachten Sie, dass Sonderausstattungen die NoVA und somit den Bruttolistenpreis erhöhen können. Detaillierte Informationen zur NoVA erhalten Sie unter <http://www.opel.at/nova.html>. Ihr Opel-Partner informiert Sie gerne.

SERIENAUSSTATTUNG Corsa (Benzin / Hybrid)

Corsa		
SICHERHEITSAUSSTATTUNG	KOMFORTAUSSTATTUNG	DESIGNELEMENTE
<p>Fahrerassistenz System GSRV2</p> <p>Verkehrsschilderkennung</p> <p>Müdigkeitserkennung</p> <p>Frontkollisionwarner mit automatischer Gefahrenbremsung ¹⁾ sowie Fußgängererkennung</p> <p>Spurhalte-Assistent</p> <p>Tempomat</p> <p>Berg-Anfahr-Assistent</p> <p>Reifen-Reparatur-Set</p> <p>Reifendruckverlust - Warnung</p> <p>Elektrische Servolenkung</p> <p>Airbag- und Rückhaltesystem</p> <p>Front- und Kopfairbags, Fahrer und Beifahrer</p> <p>Brust-Becken-Seitenairbags, Fahrer und Beifahrer</p> <p>Beifahrerairbag Deaktivierung (manuell, Handschuhfach)</p> <p>Dreipunkt-Sicherheitsgurte auf allen Plätzen</p> <p>Gurtkraftbegrenzer + Gurtstraffer, vorn und hinten außen</p> <p>Warnton und -leuchte für nicht angelegte Gurte, vorn und hinten außen</p> <p>Vorrüstung für Kindersitz-Befestigungssystem ISOFIX, hinten außen</p> <p>Halogen Rückleuchten</p> <p>Elektronische Bremskraftverteilung (EBV)</p> <p>Elektronisches Stabilitätsprogramm Plus (ESP®Plus)</p> <p>Licht & Sicht Paket inkl.</p> <ul style="list-style-type: none"> - LED Frontscheinwerfer - LED Tagfahrlicht - Fernlichtassistent - Leuchtweitenregulierung, manuell - Regensensor vorn - Automatisches Abblendlicht - Innenrückspiegel automatisch abblendend <p>Manuelle Kindersicherung, in den hinteren Türen</p> <p>Parkpilot, hinten</p> <p>Adaptives Bremslicht</p> <p>Antiblockiersystem (ABS)</p> <p>Traktionskontrolle mit Motor- und Bremsengriff (TC ^{Plus})</p> <p>Elektrische Parkbremse (in Verb. mit Automatikgetriebe / Hybrid)</p>	<p>Komfortsitze Stoff "Freesz", Schwarz</p> <p>Multimedia Radio mit 10" Infotainment Touchscreen und Farbdisplay ²⁾</p> <p>Passive Kopfstützen Fahrer und Beifahrer, höhenverstellbar</p> <p>3. Kopfstütze hinten, höhenverstellbar</p> <p>Rücksitzlehne im Verhältnis 60:40 geteilt umklappbar</p> <p>Fensterheber elektrisch, vorn und hinten mit Tippfunktion und Einklemmschutz</p> <p>Zentralverriegelung, mit Funkfernbedienung</p> <p>Innenraumbeleuchtung, vorn und hinten inkl. Leseleuchten vorne</p> <p>Kofferraumbeleuchtung</p> <p>Mittelkonsole, mit 12V Steckdose</p> <p>Sonnenblenden inkl. Make-Up-Spiegel, Fahrer (beleuchtet) und Beifahrer</p> <p>Haltegriffe Fahrer- und Beifahrerseite, vorne</p> <p>Windschutzscheibe mit Wärmeschutzverglasung</p> <p>Wärmeschutzverglasung, Heck- und Seitenscheiben, getönt</p> <p>Klimaanlage manuell (inkl. Heizung im hinteren Fußraum)</p> <p>Außenspiegel elektrisch einstell- und beheizbar, manuell anklappbar</p> <p>2 Zündschlüssel, davon einer klappbar und mit Funkfernbedienung</p> <p>3-Speichen Sportlenkrad, unten abgeflacht (in Verb. mit manuellem Getriebe)</p> <p>3-Speichen Kunstleder-Lenkrad, unten abgeflacht (in Verb. mit Automatikgetriebe / Hybrid)</p> <p>Schaltwippen am Lenkrad (in Verb. mit Automatikgetriebe / Hybrid)</p> <p>Bordcomputer</p> <p>e-toggle (in Verb. mit Automatikgetriebe)</p> <p>Sport-Modus (in Verb. mit Automatikgetriebe / Hybrid)</p> <p>Connect One inkl. Connect Plus ²⁾</p>	<p>16" Stahlfelge</p> <p>6.5 J x 16, Zierkappen Silber; Reifen 195/55 R16 87H</p> <p>Dach in Wagenfarbe</p> <p>Türaußengriffe, Wagenfarbe</p> <p>Dekorleiste, Akoya Grau/Hochglanzschwarz</p> <p>Außenspiegelgehäuse, Schwarz</p> <p>Dach-Designlinie, Schwarz</p> <p>Stoßstange vorne, unterer Grill, unlackiert</p> <p>Opel-Blitz vorne + hinten + Opel-Schriftzug, Chrome</p> <p>Opel Vizor</p> <p>Dachhimmel, grau</p> <p>Hybrid badge (für Hybrid)</p>
Corsa GS (über bzw. abweichend von Corsa)		
SICHERHEITSAUSSTATTUNG	KOMFORTAUSSTATTUNG	DESIGNELEMENTE
<p>LED Rückleuchten</p> <p>Tech Paket</p> <ul style="list-style-type: none"> - 130° Panorama Rückfahrkamera, analog - Parkpilot vorne und hinten, mit audiovisueller Warnung - Außenspiegel, elektrisch einstell- anklapp- und beheizbar - Toter-Winkel-Warner <p>Vorrüstung für Kindersitz-Befestigungssystem ISOFIX, hinten äußere Sitze + Beifahrersitz</p>	<p>Sportsitze Stoff in Premium-Lederoptik "Banda", Schwarz mit weißen Akzenten</p> <p>3-Speichen Kunstleder-Lenkrad</p> <p>Innenraumbeleuchtung, vorn und hinten inkl. Leseleuchten in LED</p> <p>Mittelkonsole "Komfort" mit Mittelarmlehne, Staufach inkl. 2 Getränkehalter vorne</p>	<p>16" Leichtmetallfelge, Tornado Design, Bi-Color Schwarz</p> <p>6.5 J x 16, Reifen 195/55 R16 87H</p> <p>Lackierung Dach, Schwarz</p> <p>Alu - Sportpedale (nur für AT Getriebe / Hybrid)</p> <p>Stoßstange hinten, Sport Optik</p> <p>Dekorleiste, Silent Schwarz Liquid Palladium</p> <p>Stoßstange vorne, unterer Grill, Hochglanzschwarz</p> <p>Opel-Blitz vorne + hinten + Opel-Schriftzug in Schwarz</p> <p>B-Säulen, Hochglanzschwarz</p> <p>Dachhimmel, Schwarz</p>

¹⁾ Der Geschwindigkeitsbereich, in dem die automatische Gefahrenbremsung mit Fußgängererkennung aktiv ist, ist abhängig vom erfassten Hindernis (Hindernis in Bewegung: 5-85km/h; feststehendes Hindernis: 5-80km/h; Fußgänger: 5-60km/h)

²⁾ Details unter der Rubrik "Infotainment"

SERIENAUSSTATTUNG Corsa Electric

Corsa Electric		
SICHERHEITSAUSSTATTUNG	KOMFORTAUSSTATTUNG	TECHNIKAUSSTATTUNG
<p>Fahrerassistenz System GSRV2</p> <p>Verkehrsschilderkennung</p> <p>Müdigkeitserkennung</p> <p>Frontkollisionwarner mit automatischer Gefahrenbremsung ¹⁾ sowie Fußgängererkennung</p> <p>Spurhalte-Assistent</p> <p>Tempomat</p> <p>Berg-Anfahr-Assistent</p> <p>Reifen-Reparatur-Set</p> <p>Reifendruckverlust - Warnung</p> <p>Elektrische Servolenkung</p> <p>Airbag- und Rückhaltesystem</p> <p>Front- und Kopfairbags, Fahrer und Beifahrer</p> <p>Brust-Becken-Seitenairbags, Fahrer und Beifahrer</p> <p>Beifahrerairbag Deaktivierung (manuell, Handschuhfach)</p> <p>Dreipunkt-Sicherheitsgurte auf allen Plätzen</p> <p>Gurtkraftbegrenzer + Gurtstraffer, vorn und hinten außen</p> <p>Warnton und -leuchte für nicht angelegte Gurte, vorn und hinten außen</p> <p>Vorrüstung für Kindersitz-Befestigungssystem ISOFIX, hinten außen</p> <p>Antiblockiersystem (ABS)</p> <p>Halogen Rückleuchten</p> <p>Elektronisches Stabilitätsprogramm Plus (ESP*Plus)</p> <p>Licht & Sicht Paket inkl.</p> <ul style="list-style-type: none"> - LED Frontscheinwerfer - LED Tagfahrlicht - Fernlichtassistent - Leuchtweitenregulierung, manuell - Regensensor vorn - Automatisches Abblendlicht <p>Innenrückspiegel automatisch abblendend</p> <p>Manuelle Kindersicherung, in den hinteren Türen</p> <p>Parkpilot, hinten</p> <p>Regeneratives Bremssystem</p> <p>Elektrische Parkbremse</p> <p>Adaptives Bremslicht</p> <p>Elektronische Bremskraftverteilung (EBV)</p> <p>Traktionskontrolle mit Motor- und Bremsgriff (TC ^{Plus})</p>	<p>Komfortsitze Stoff "Malwa", Schwarz</p> <p>Multimedia Radio mit 10" Infotainment Touchscreen mit Farbdisplay ²⁾</p> <p>Connect One inkl. Connect Plus ²⁾</p> <p>Passive Kopfstützen Fahrer und Beifahrer, höhenverstellbar</p> <p>3. Kopfstütze hinten, höhenverstellbar</p> <p>Rücksitzlehne im Verhältnis 60:40 geteilt umklappbar</p> <p>Fensterheber elektrisch, vorn und hinten mit Tippfunktion und Einklemmschutz</p> <p>Zentralverriegelung, mit Funkfernbedienung</p> <p>Innenraumbeleuchtung, vorn und hinten inkl. Leseleuchten vorne</p> <p>Kofferraumbeleuchtung</p> <p>Mittelkonsole, mit 12V Steckdose</p> <p>Sonnenblenden inkl. Make-Up-Spiegel, Fahrer (beleuchtet) und Beifahrer</p> <p>Haltegriffe Fahrer- und Beifahrerseite, vorne</p> <p>Windschutzscheibe mit Wärmeschutzverglasung</p> <p>Wärmeschutzverglasung, Heck- und Seitenscheiben, getönt</p> <p>Einzonen-Klimatisierungsautomatik (inkl. Heizung im hinteren Fußraum)</p> <p>Außenspiegel elektrisch einstell- und beheizbar, manuell anklappbar</p> <p>Schlüsselloses Startsystem "Keyless Start"</p> <p>3-Speichen Sportlenkrad, unten abgeflacht</p> <p>Bordcomputer</p> <p>e-toggle</p> <p>Sport-Modus</p>	<p>16" Stahlfelge</p> <p>6.5 J x 16, Zierkappen Silber; Reifen 195/55 R16 87H</p> <p>Außenspiegelgehäuse in Schwarz</p> <p>Türaußengriffe in Wagenfarbe</p> <p>Dach-Designlinie, Schwarz</p> <p>Dach in Wagenfarbe</p> <p>Dekorleiste, Akoya Grau/Hochglanzschwarz</p> <p>Onboard charger 1 Phasig 7,4kW</p> <p>Opel-Blitz vorne + hinten + Opel-Schriftzug, chromfarben</p> <p>Opel Vizor</p> <p>Dachhimmel, Grau</p> <p>Stoßstange vorne, unterer Grill, Hochglanzschwarz</p> <p>Lithium-Ionen-Batterie, mit 50kWh-Speicherkapazität</p> <p>Mode 3 Ladekabel (ab Werk)</p>

Corsa Electric GS - Long Range - (über bzw. abweichend von Corsa Electric)

SICHERHEITSAUSSTATTUNG	KOMFORTAUSSTATTUNG	DESIGNELEMENTE
<p>LED Rückleuchten</p> <p>Tech Paket Corsa</p> <ul style="list-style-type: none"> - 130° Panorama Rückfahrkamera, analog - Parkpilot vorne und hinten, mit audiovisueller Warnung - Außenspiegel, elektrisch einstell- anklapp- und beheizbar - Toter-Winkel-Warner <p>Vorrüstung für Kindersitz-Befestigungssystem ISOFIX, hinten äußere Sitze + Beifahrersitz</p>	<p>Sportsitze Stoff in Premium-Lederoptik "Banda", Schwarz mit weißen Akzenten</p> <p>3-Speichen Kunstleder-Lenkrad, unten abgeflacht</p> <p>Innenraumbeleuchtung, vorn und hinten inkl. Leseleuchten in LED</p> <p>Mittelkonsole "Komfort" mit Mittelarmlehne, Staufach inkl. 2 Getränkehalter vorne</p>	<p>16" Leichtmetallfelge "Design 5", Schwarz</p> <p>6.5 J x 16, Reifen 195/55 R16 87H</p> <p>Alu - Sportpedale</p> <p>Lackierung Dach, Schwarz</p> <p>Dekorleiste, Silent Schwarz Liquid Palladium</p> <p>Opel-Blitz vorne + hinten + Opel-Schriftzug in Schwarz; G-Badge schwarz am Kofferraum</p> <p>Dachhimmel, schwarz</p> <p>B-Säulen, Hochglanzschwarz</p> <p>Stoßstange hinten, Sport Optik</p> <p>Lithium-Ionen-Batterie, mit 51kWh-Speicherkapazität</p>

¹⁾ Der Geschwindigkeitsbereich, in dem die automatische Gefahrenbremsung mit Fußgängererkennung aktiv ist, ist abhängig vom erfassten Hindernis (Hindernis in Bewegung: 5-85km/h; feststehendes Hindernis: 5-80km/h; Fußgänger: 5-60km/h)

²⁾ Details unter der Rubrik "Infotainment"



FARBPROGRAMM Corsa

*) Unverbindliche Preisempfehlung in Euro.

Alle Preise für Sonderausstattungen verstehen sich zzgl. MwSt. und NoVA gemäß gewählter Motorisierung

– = nicht verfügbar ● = Serienausstattung ○ = Sonderausstattung gegen Aufpreis w = wählbar ohne Aufpreis

		MOZR	POWP	POSD	M09V	M0PQ	M0AV
		Kristall Silber (M2)	Arktis Weiß	Grafik Grau	Karbon Schwarz (M2)	Kardio Rot (M2)	Voltaik Blau (M2)
€ exkl. MwSt exkl. NoVA*		LCDV code	Serie	249,00 €		499,00 €	
Corsa / Corsa Hybrid / Corsa Electric	Stoff "Malwa", Schwarz	BPFX	●	○	○	○	○
Corsa GS / Corsa GS Hybrid / Corsa Electric GS - Long Range -	Stoff in Premium-Lederoptik "Banda", Schwarz mit weißen Akzenten	D4FV	●	○	○	○	○
	Alcantara in Premium-Lederoptik, Schwarz	1UFX	○	○	○	○	○

(M2)= 2-Schicht Metallic Lackierung

SITZE & POLSTER

*) Unverbindliche Preisempfehlung in Euro.

Alle Preise für Sonderausstattungen verstehen sich zzgl. MwSt. und NoVA gemäß gewählter Motorisierung.

– = nicht verfügbar ● = Serienausstattung ○ = Sonderausstattung gegen Aufpreis w = wählbar ohne Aufpreis

LCDV code	BESCHREIBUNG	Listenpreis € exkl. MwSt exkl. NoVA*	Corsa / Corsa Hybrid	Corsa GS / Corsa GS Hybrid	Corsa Electric	Corsa Electric GS - Long Range -
BPFX	Stoff "Malwa", Schwarz - Komfortsitze für Fahrer und Beifahrer - 6-fach manuell verstellbar (Länge, Höhe und Lehne), Fahrer - 4-fach manuell verstellbar [Länge und Lehne), Beifahrer	Serie	●	–	●	–
D4FV	Stoff in Premium-Lederoptik "Banda", Schwarz mit weißen Akzenten - Sportsitze für Fahrer und Beifahrer - 6-fach manuell verstellbar (Länge, Höhe und Lehne), Fahrer - 4-fach manuell verstellbar (Länge und Lehne), Beifahrer	Serie	–	●	–	●
1UFX	Alcantara/Premium Lederoptik - Komfortsitze für Fahrer und Beifahrer - Sitzkontaktflächen und Sitzwangen, innen, in Alcantara; Kopfstützen, Türverkleidungen und äußere Sitzwangen in Premium-Lederoptik - Komfort-Fahrsitz mit Massagefunktion 6-fach manuell einstellbar (Länge, Höhe und Lehne); Lendenwirbelstütze, elektropneumatisch in Höhe und Länge einstellbar - Komfort-Beifahrersitz: 6-fach manuell verstellbar (Länge, Höhe und Lehne) - Taschen am Vordersitzrücken Fahrer und Beifahrer <i>inkl. Komfort Paket [NA01]</i>	750,00	–	○	–	○

PAKETE

*) Unverbindliche Preisempfehlung in Euro.

Alle Preise für Sonderausstattungen verstehen sich zzgl. MwSt. und NoVA gemäß gewählter Motorisierung.

– = nicht verfügbar ● = Serienausstattung ○ = Sonderausstattung gegen Aufpreis w = wählbar ohne Aufpreis







LCDV code	BESCHREIBUNG	Listenpreis € exkl. MwSt exkl. NoVA*	Corsa / Corsa Hybrid	Corsa GS / Corsa GS Hybrid	Corsa Electric	Corsa Electric GS - Long Range -
NA01	Komfort Paket - Sitzheizung, vorn, mehrstufig - Lenkradheizung - 3-Speichen Kunstleder-Lenkrad, unten abgeflacht (für Ausstattung Corsa/Corsa Hybrid/Corsa Electric) - Mittelkonsole "Komfort" mit Mittelarmlehne, Staufach inkl. 2 Getränkehalter vorne (für Ausstattung Corsa/Corsa Hybrid/Corsa Electric) - Komfort-Beifahrersitz: 6-fach manuell verstellbar: Länge, Höhe und Lehne (für Ausstattung Corsa/Corsa Electric) <i>Serie in Verbindung mit Alcantara/Premium Lederoptik [1UFX]</i>	500,00	○	–	○	–
		333,33	–	○	–	○
WYA0	Tech Paket - 130° Panorama Rückfahrkamera, analog - Parkpilot vorne und hinten, mit audiovisueller Warnung - Außenspiegel, elektrisch einstell- anklapp- und beheizbar - Toter-Winkel-Warner - 7" Fahrerinfodisplay, farbig, volldigital (bei Ausstattung Corsa / Corsa Hybrid)	583,33	○	●	–	●
		379,00	–	–	○	–
WV68	Tech Paket Plus - IntelliLux LED® Matrix Licht - Leuchtweitenregulierung, automatisch - LED Nebelscheinwerfer - Elektrische Parkbremse (bei Benzin MT) - adaptiver Tempomat (Electric) - Lenkradheizung (Electric) <i>für GS ICE AT nur in Verbindung mit adaptiver Tempomat [ZVLV]</i>	625,00	–	○	–	–
		875,00	–	–	–	○

FELGEN

*) Unverbindliche Preisempfehlung in Euro.

Alle Preise für Sonderausstattungen verstehen sich zzgl. MwSt. und NoVA gemäß gewählter Motorisierung.

– = nicht verfügbar ● = Serienausstattung ○ = Sonderausstattung gegen Aufpreis w = wählbar ohne Aufpreis



LCDV code	BESCHREIBUNG	Listenpreis € exkl. MwSt exkl. NoVA*	Corsa / Corsa Hybrid	Corsa GS / Corsa GS Hybrid	Corsa Electric	Corsa Electric GS - Long Range -
ZHHU	 16" Stahlfelge 6.5 J x 16, Zierkappen Silber; Reifen 195/55 R16 87H <i>nicht in Verbindung mit Allwetterreifen [Mi19]</i>	Serie	●	-	●	-
ZHG6	wie oben mit Vorbereitung Reserverad ¹⁾ <i>nicht in Verbindung mit Allwetterreifen [Mi19]</i>	23,77	○	-	-	-
ZHH0	 16" Leichtmetallfelge, Tornado Design, Grau 6.5 J x 16, Reifen 195/55 R16 87H <i>nicht in Verbindung mit Allwetterreifen [Mi19]</i>	291,67	○	-	-	-
ZHH3	wie oben mit Vorbereitung Reserverad ¹⁾ <i>nicht in Verbindung mit Allwetterreifen [Mi19]</i>	315,44	○	-	-	-
ZHH8	 16" Leichtmetallfelge, Tornado Design, Bi-Color Hochglanzschwarz 6.5 J x 16, Reifen 195/55 R16 87H	Serie	-	●	-	-
ZHiB	wie oben mit Vorbereitung Reserverad ¹⁾ <i>nicht in Verbindung mit Allwetterreifen [Mi19]</i>	23,77	-	○	-	-
ZHU1	 16" Leichtmetallfelge "Design 5", Bi-Color Hochglanzschwarz 6.5 J x 16, Reifen 195/55 R16 87H	291,67	-	-	○	●
ZHL5	 16" Leichtmetallfelge "Design 5", Schwarz 6.5 J x 16, Reifen 195/55 R16 87H	w	-	-	-	○
ZHH4	 16" Leichtmetallfelge, Tornado Design, Schwarz 6.5 J x 16, Reifen 195/55 R16 87H <i>Serie in Verbindung mit Allwetterreifen [Mi19]</i>	291,67	○	w	-	-
ZHH7	wie oben mit Vorbereitung Reserverad ¹⁾	23,77	-	○	-	-

FELGEN

*) Unverbindliche Preisempfehlung in Euro.

Alle Preise für Sonderausstattungen verstehen sich zzgl. MwSt. und NoVA gemäß gewählter Motorisierung.

– = nicht verfügbar ● = Serienausstattung ○ = Sonderausstattung gegen Aufpreis w = wählbar ohne Aufpreis

LCDV code	BESCHREIBUNG	Listenpreis € exkl. MwSt exkl. NoVA*	Corsa / Corsa Hybrid	Corsa GS / Corsa GS Hybrid	Corsa Electric	Corsa Electric GS - Long Range -
ZHNJ	 17" Leichtmetallfelge "Design 2", Bi-Color Hochglanzschwarz 7.0 J x 17, Reifen 205/45 R17 88H XL <i>nicht in Verbindung mit Allwetterreifen [Mi19]</i>	291,67	-	○	-	-
ZHG3		wie oben mit Vorbereitung Reserverad ¹⁾ <i>nicht in Verbindung mit Allwetterreifen [Mi19]</i>	315,44		○	
ZHQW	 17" Leichtmetallfelge, "Design 9", Schwarz 7.0 J x 17, Reifen 205/45 R17 88H XL	291,67	-	-	-	○
QF01	Felgenschlösser, Satz Diebstahlschutz für Leichtmetallfelgen	31,97	-	○	-	○
Mi19	Allwetterreifen Reifen 195/55 R16 91H XL ALE <i>für ICE/MHEV: Serienfelge bei Wahl Mi19 ist ZHH4; optional für GS in Verb. mit ZHH7 wählbar für Electric optional in Verbindung mit ZHU1</i>	520,36	○	-	-	-
		228,69	-	○	○	○

¹⁾ Diese Option ist notwendig, um das Notlaufrad inkl. Werkzeugset über Zubehör bestellen zu können. Das Reifen-Reparatur-Set entfällt bei dieser Option

INFOTAINMENT

*) Unverbindliche Preisempfehlung in Euro.

Alle Preise für Sonderausstattungen verstehen sich zzgl. MwSt. und NoVA gemäß gewählter Motorisierung.

-- = nicht verfügbar ● = Serienausstattung ○ = Sonderausstattung gegen Aufpreis w = wählbar ohne Aufpreis

LCDV code	BESCHREIBUNG	Listenpreis € exkl. MwSt exkl. NoVA*	Corsa / Corsa Hybrid	Corsa GS / Corsa GS Hybrid	Corsa Electric	Corsa Electric GS - Long Range -
ZJDJ	<p>Multimedia Radio 10"</p> <p>- 10" Infotainment Touchscreen mit Farbdisplay</p> <p>Audio:</p> <p>- AM/FM/DAB+ Radio inkl. Bluetooth®-Audiostreaming ¹⁾</p> <p>- Automatische Musikerkennung (Titel, Album, Interpret, Cover) bei Audiogeräten mit USB-Anschluss</p> <p>Telefon:</p> <p>- Freisprecheinrichtung via Bluetooth®-Schnittstelle</p> <p>- Anzeige von Telefonbuch und Ruflisten</p> <p>wireless Smartphone-Integration via Apple CarPlay ^{TM 2)} und Android Auto ^{TM 3)}</p> <p>- Anzeige und Bedienung ausgewählter Apps ⁶⁾ und Funktionen über das 10"- Touchscreen mit Farbdisplay oder per Sprachbedienung z.B.</p> <ul style="list-style-type: none"> - Navigation (Google Maps, Apple Karten) - Musik (z. B. Playlists, Google Play Music, Spotify, Stitcher) - Telefon - Vorlesen und Diktieren von Textnachrichten <p>Allgemein:</p> <p>- Nutzung der Sprachsteuerung des gekoppelten Smartphones möglich (z.B. Siri ²⁾, Google-Sprachbedienung)</p> <p>- 6 Lautsprecher</p> <p>- Lenkradfernbedienung</p> <p>- Singletuner</p> <p>- Graphic Equalizer</p> <p>- Stabantenne, kurz</p> <p>- 1 USB C Schnittstelle in der Mittelkonsole vorne</p> <p>- 3,5" Fahrerinfodisplay, farbig, analog (für Ausstattung Corsa / Corsa Hybrid)</p> <p>- 7" Fahrerinfodisplay, farbig, volldigital</p> <p><i>Fahrerinfodisplay 7", farbig, volldigital Serie mit Tech Paket [WYAo] für Ausstattung Corsa / Corsa Hybrid)</i></p>	Serie	●	●	●	●

INFOTAINMENT

*) Unverbindliche Preisempfehlung in Euro.

Alle Preise für Sonderausstattungen verstehen sich zzgl. MwSt. und NoVA gemäß gewählter Motorisierung.

– = nicht verfügbar ● = Serienausstattung ○ = Sonderausstattung gegen Aufpreis w = wählbar ohne Aufpreis

LCDV code	BESCHREIBUNG	Listenpreis € exkl. MwSt exkl. NoVA*	Corsa / Corsa Hybrid	Corsa GS / Corsa GS Hybrid	Corsa Electric	Corsa Electric GS - Long Range -
ZJF6	Infotainment Paket - Multimedia Navi + Wireless Charging - Navigationssystem mit 10" Infotainment Touchscreen mit Farbdisplay zusätzlich zu bzw. abweichend von Multimedia Radio 10": Navigation: - Navigationssystem mit integriertem Speicher - Kartendarstellung in 3D für Europa und Russland - Dynamische Routenführung über karten- und/oder Pfeildarstellung und Ansage - 2 USB C Schnittstellen Mittelkonsole hinten (nur Ladefunktion) - Wireless Charging - 7" Fahrerinfodisplay, farbig, volldigital inkl. 180° Panorama Rückfahrkamera, digital inkl. Einzonen-Klimaautomatik (ICE/Hybrid) inkl. elektr. Parkbremse (für Benzin MT) inkl. LED Ambientebeleuchtung inkl. Schlüsselloses Schließ- und Startsystem "Keyless Open & Start" inkl. Solar Protect® Wärmeschutzverglasung	1.500,00	–	○	–	–
		1.039,00		–		○
YR22	Opel Connect mit Telematikdiensten GSRV2/4S Datenübertragung u.a.: Connect One³⁾ - Notruf/Pannruf ⁴⁾ - Fahrzeugstatus und -informationen - Routen- und Fahrtinformationen zusätzlich mit Connect Plus⁵⁾ , z.B: - Live Navigation (u.a. Echtzeit-Verkehrsinformationen, Kraftstoffpreis-Informationen, Online-POI-Suche und -Routenführung, Tom Tom Online Traffic, Parkinformationen (Anzeige von nächstgelegenen Parkmöglichkeiten und Preisinformationen, Live-Wetter, Over-the-Air-Kartenudates, Intelligente Sprachsteuerung mit natürlicher Spracherkennung und Aktivierung über "Hey Opel") - Remote Control (Aktivieren der Scheinwerfer und Hupe aus der Ferne per App sowie Ver- und Entriegeln des Fahrzeugs) - e-Remote Control (Laden und Klimatisierung aus der Ferne per myOpel App, Einrichten von Lade- und Klimatisierungsplänen; für Electric)	Serie	●	●	●	●

¹⁾ Bluetooth® ist eine registrierte Marke der Bluetooth SIG Inc.

²⁾ Kompatibel ab Apple iPhone 5 mit iOS 8.0 oder höher sowie mit Smartphones mit Android 5.0 (Lollipop) oder höher. Apple CarPlay™ ist eine registrierte Marke der Apple Inc., Android Auto™ ist eine registrierte Marke der Google Inc., Siri ist eine registrierte Marke der Apple Inc.

³⁾ Connect One-Dienste sind für alle Fahrzeuge 10 Jahre nach Garantiebeginn kostenfrei verfügbar

⁴⁾ Die Nutzung des Not- und Pannennrufes erfordert einen kostenlosen Vertrag mit der schriftlichen Erklärung des Einverständnisses der Fahrzeuglokalisierung bei der Fahrzeugbestellung und ist abhängig von Netzabdeckung und Verfügbarkeit. Es erfolgt eine umgehende Fahrzeuglokalisierung durch längeres Drücken der SOS-Taste, der Pannennruf-Taste oder automatisch nach der Auslösung des Airbags. Der Pannendienst (Opel Assistance) ist im ersten Jahr kostenlos nach Erstzulassung, danach kostenpflichtig. Informationen zu OpelConnect unter <https://www.opel.at/maintenance-services/smart-services/opelconnect.html> sowie zur Opel Assistance unter <https://www.opel.at/service/garantie/mobilservice.html>. Es gelten die jeweiligen allgemeinen Geschäftsbedingungen.

⁵⁾ Connect Plus-Dienste sind für 6 Monate nach Garantiebeginn kostenfrei verfügbar. Im Anschluss werden die Dienste kostenpflichtig. Details hierzu finden Sie unter <https://www.opel.at/maintenance-services/smart-services/opelconnect.html>

⁶⁾ Kompatible Apps unter <https://www.apple.com/> oder <https://www.android.com/>

SONDERAUSSTATTUNG

*) Unverbindliche Preisempfehlung in Euro.

Alle Preise für Sonderausstattungen verstehen sich zzgl. MwSt. und NoVA gemäß gewählter Motorisierung.

– = nicht verfügbar ● = Serienausstattung ○ = Sonderausstattung gegen Aufpreis w = wählbar ohne Aufpreis

LCDV code	BESCHREIBUNG	Listenpreis € exkl. MwSt exkl. NoVA*	Corsa / Corsa Hybrid	Corsa GS / Corsa GS Hybrid	Corsa Electric	Corsa Electric GS - Long Range -
VH61	3-Speichen Kunstleder-Lenkrad <i>optional nur für MT Getriebe, Serie bei Benzin AT / Hybrid; Serie in Verbindung mit Komfort Paket [NA01]</i>	154,92	○	●	–	–
oK01	Panoramaglasdach mit Sonnenrollo (manuell) Entfall Innenraumbelichtung hinten	786,07	–	○	–	○
ZVLV	adaptiver Tempomat <i>nur für AT / Hybrid</i>	399,00	–	○	–	–
LZ04	On-Board Charger, 3-phasig (11 kW)	415,83	–	–	○	○
RE07	Einzonen-Klimatisierungsautomatik Fußraumheizung, hinten	286,07	–	○	●	●
PR05	LED Nebelscheinwerfer <i>Serie mit Tech Paket Plus [WV68]</i>	220,49	○	○	○	○
JD00	Entfall schwarzes Dach auf Wagenfarbe <i>Serie in Verbindung mit Lackierung Karbon Schwarz [M09V]</i>	w	–	○	–	○
JA12	2 Funk-Zündschlüssel mit Funkfernbedienung, klappbar	50,00	○	○	–	–

Technik Glossar

Berganfahr Assistent

Der Berg-Anfahr-Assistent hält automatisch die Bremse, wenn sich das Fahrzeug an einer Steigung befindet. Wird die Fußbremse gelöst, verhindert der Berg-Anfahr-Assistent das Rückwärtsrollen, bis das Gaspedal betätigt wird. Hierdurch werden das Parken an Hanglagen sowie das Fahren im Stop-and-Go-Verkehr an Hängen unterstützt und erleichtert.

DAB (Digital Audio Broadcasting, Digitaler Radioempfang)

Bietet größere Auswahlmöglichkeiten für Hörfunkprogramme. Digital ausgestrahlte Radiosender und Verkehrsinformationen sind empfangbar.

Frontkollisionswarner mit automatischer Gefahrenbremsung sowie Fußgängererkennung

Aktiv zwischen 5 und 85 km/h, abhängig vom erfassten Hindernis (Hindernis in Bewegung: 5-85 km/h; fest stehendes Hindernis: 5-80 km/h; Fußgänger: 5-60 km/h). Überwachung des Abstands zum vorausfahrenden Fahrzeug, bei zu schneller Annäherung an ein vorausfahrendes Fahrzeug oder einen Fußgänger wird der Fahrer über einen Warnton und eine Anzeige im Fahrerinfo-Display informiert. Bei Kollisionsgefahr wird die Bremsanlage vorbereitet und gegebenenfalls eine Gefahrenbremsung eingeleitet, um die Folgen einer möglichen Kollision zu minimieren. Bei Geschwindigkeiten unter 30 km/h wird das Fahrzeug bis zum völligen Stillstand abgebremst, ab 30 km/h reduziert das System die Aufprallgeschwindigkeit um maximal 22 km/h. Über diese Schwelle hinaus muss der Fahrer selbstständig bremsen.

IntelliLux LED® Matrix Licht

Das IntelliLux LED® Matrix Licht besteht aus 14 Beleuchtungszellen (7 auf jeder Seite), die sich abhängig von der Verkehrssituation automatisch so einstellen, dass zu jeder Zeit eine bestmögliche Sicht gewährleistet wird. Vorausfahrende und entgegenkommende Fahrzeuge werden von den Beleuchtungszellen automatisch ausgeblendet, sodass niemand geblendet wird und ein Abblenden des Fernlichtes nicht notwendig ist.

Toter-Winkel-Warner

in beiden Außenspiegeln (aktiv zwischen 33 km/h und 140 km/h).

Müdigkeitserkennung

erkennt aufgrund des Lenkverhaltens und der Fahrdauer Anzeichen einer eventuellen Müdigkeit des Fahrers und gibt eine optische und akustische Warnung aus (3-Stufen-Warnung)

Verkehrsschilderkennung

Erkennung von Geschwindigkeitsbegrenzungen und deren Aufhebung sowie Anzeige des erkannten Schildes im Fahrerinfo-Display (abhängig von Sicht- und Witterungsbedingungen)

Spurhalte-Assistent

Warnung bei unbeabsichtigtem Verlassen der Fahrspur (zwischen 65 und 180 km/h durch eine Kontrollleuchte im Fahrerinfodisplay. Der Spurhalte-Assistent macht zusätzlich durch sanftes Gegensteuern aufmerksam, steuert das Fahrzeug aber nicht kontinuierlich)

TECHNISCHE DATEN

Benzinmotoren		1.2 75PS inkl. Start / Stop	1.2 Direct Injection Turbo 100PS inkl. Start / Stop		1.2 Direct Injection Turbo 130PS inkl. Start / Stop	1.2 Direct Injection Turbo mit 6-Gang Doppelkupplungsgetriebe	
Abgasnorm		Euro 6.4	Euro 6.4	Euro 6.4	Euro 6.4	Euro 6.4	Euro 6.4
Kraftstoff		Benzin	Benzin	Benzin	Benzin	Benzin	Benzin
Anzahl der Zylinder		3	3	3	3	3	3
Hubraum (ccm)		1.199	1.199	1.199	1.199	1.199	1.199
Max. Leistung in kW (PS) bei min ⁻¹		55 (75) / 5.750	74 (100) / 5.500	74 (100) / 5.500	96 (130) / 5.500	74 (100) / 5.500	100 (136) / 5.500
Max. Drehmoment in Nm/bei min ⁻¹		118 / 2.750	205 / 1.750	205 / 1.750	230 / 1.750	205 / 1.750	230 / 1.750
Getriebe/Achsübersetzung							
5-Gang-Schaltgetriebe		x	-	-	-	-	-
6-Gang-Schaltgetriebe		-	x	-	-	-	-
8-Gang-Automatik		-	-	x	x	-	-
6-Gang-Doppelkupplungsgetriebe		-	-	-	-	x	x
Fahrleistungen							
Kraftstoffverbrauch in l/100 km nach 1999/100/EG WLTP	Kombiniert	5,1-5,9	4,9-5,7	5,1-5,8	5,2-5,6	4,3-5,1	4,3-5,2
CO ₂ Emissionen WLTP in g/km		114-132	109-127	116-131	116-126	96-116	97-117
Höchstgeschwindigkeit in km/h		174	194	192	208	190	204
Beschleunigung von 0 - 100 km/h in Sekunden		13,2	9,9	10,8	8,7	9,9	7,9
Anhängelast bei 12% Prüfsteigung in kg							
ungebremst		500	580	610	610	610	610
gebremst		500	1200	1200	1200	1200	1200
Stützlast		55	55	55	55	55	55
Gewichte und Achslasten in kg							
Leergewicht inkl. Fahrer (nach 70/156/EWG)		1.110	1.175	1.203	1.233	1.267	1.267
Zulässiges Gesamtgewicht		1.550	1.620	1.645	1.650	1.690	1.690
Zuladung		440	445	442	417	423	423
Zulässige Achslast vorn/hinten		782/870	890/870	890/870	890/870	965/870	965/870
Zulässige Dachlast ¹⁾		70	70	70	70	70	70

¹⁾ Unter Berücksichtigung des zulässigen Gesamtgewichts. Aus Sicherheitsgründen wird empfohlen, mit Dachlast nicht schneller als 120 km/h zu fahren.

Die hier angegebenen Verbrauchs- und CO₂-Emissionswerte wurden nach dem WLTP-Testverfahren gemäß VO (EG) Nr. 715/2007 und VO (EU) Nr. 2017/1151 in der jeweils geltenden Fassung ermittelt. Die angegebenen Werte beziehen sich auf ein Fahrzeug in Serienausstattung und sind ausschließlich als Richtwerte zu Vergleichszwecken zu verstehen, die tatsächliche Werte unter Alltagsbedingungen nicht abbilden können. Bitte beachten Sie, dass sich die angegebenen Werte aufgrund unterschiedlicher Spezifikationen oder Sonderausstattungen unterscheiden bzw. erhöhen können. Kraftstoffverbrauch und CO₂-Emissionen im tatsächlichen Fahrbetrieb sind von zahlreichen Faktoren abhängig, wie etwa dem persönlichen Fahrstil, der Bereifung, den Wetter- und Straßenbedingungen, der Streckenbeschaffenheit sowie der Verwendung des Fahrzeugs, der gewählten Sonderausstattung sowie der Beladung des Fahrzeugs.

Alle Werte beziehen sich auf das EU-Basismodell mit serienmäßiger Ausstattung. Zusätzliche Ausstattungen können das Leergewicht und in manchen Fällen auch die zulässigen Achslasten sowie das zulässige Gesamtgewicht erhöhen bzw. die zulässige Anhängelast reduzieren. Für Anhänger mit einer geringen Fahrstabilität und Wohnanhänger wird für Geschwindigkeiten über 80 km/h die Verwendung eines Stabilisators dringend empfohlen.

TECHNISCHE DATEN Electric

	Corsa Electric	Corsa Electric GS - Long Range -
Antrieb	Frontantrieb	Frontantrieb
Getriebe	Automatik-Elektroantrieb mit fester Getriebeübersetzung	Automatik-Elektroantrieb mit fester Getriebeübersetzung
Max. Leistung in kW (PS)	100 (136)	115 (156)
Max. Drehmoment in Nm	260	260
max. Reichweite km (WLTP)	bis zu 354	bis zu 405
Batterie		
Onboard Charger	7,4 kW / 1 Phasen 11 kW / 3 Phasen (optional)	7,4 kW / 1 Phasen 11 kW / 3 Phasen (optional)
Batteriekapazität in kWh	50	51
Stromverbrauch in kWh/100 km (WLTP)	15,7 - 16,4	14,2 - 14,6
Garantie	8 Jahre, 160.000 km, 70% Kapazität	8 Jahre, 160.000 km, 70% Kapazität
Batterie- Ladeoptionen		
	Ladedauer	Ladedauer
Mode-2-Ladekabel 1,8kW - 8A	ca. 19 Std. 25 Min	ca. 20 Std. 40 Min
Mode-2-Ladekabel verstärkt 3,2kW - 14A	ca. 9 Std. 25 Min	ca. 11 Std. 10 Min
Wallbox (AC), OBC 1-phasig - 7,4 kW	ca. 9 Std. 25 Min	ca. 9 Std. 35 Min
Wallbox (AC), OBC 3-phasig - 11 kW	ca. 3 Std. 10 Min	ca. 3 Std. 10 Min
öffentl. Ladestation - ca. 100 kW	ca. 30 Min. (80% der Batterie)	ca. 30 Min. (80% der Batterie)
Fahrleistungen		
CO₂ Emissionen WLTP in g/km	0	0
Höchstgeschwindigkeit in km/h	150	150
Beschleunigung von 0 - 100 km/h in Sekunden	8,7	8,1
30-Minuten Leistung in kW (PS)	57 (77)	57 (77)
Gewichte und Achslasten in kg		
Leergewicht inkl. Fahrer (nach 70/156/EWG)	1530	1544
Zulässiges Gesamtgewicht	1987	1920
Zuladung	457	376

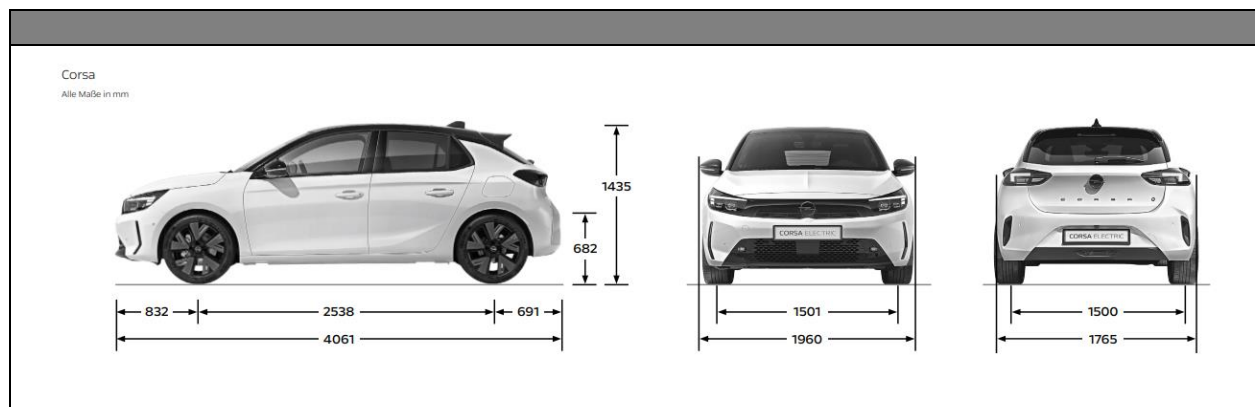
Die angegebenen Reichweitenangaben wurden - falls anwendbar - nach dem WLTP-Testverfahren gemäß VO (EG) Nr. 715/2007 und VO (EU) Nr. 2017/1151 in der jeweils geltenden Fassung ermittelt. Die angegebenen Werte beziehen sich auf ein Fahrzeug in der Serienausstattung und sind ausschließlich als Richtwerte zu Vergleichszwecken zu verstehen, die tatsächliche Werte unter Alltagsbedingungen nicht abbilden können. Bitte beachten Sie, dass sich die angegebenen Werte aufgrund unterschiedlicher Spezifikationen oder Sonderausstattung unterscheiden bzw. erhöhen können. Die Reichweite im tatsächlichen Fahrbetrieb ist von zahlreichen Faktoren abhängig, wie etwa dem persönlichen Fahrstil, der Bereifung, den Wetter- und Straßenbedingungen, der Streckenbeschaffenheit sowie der Verwendung des Fahrzeugs, der gewählten Sonderausstattung sowie der Beladung des Fahrzeugs.

Die hier angegebenen Verbrauchs- und CO₂-Emissionswerte wurden nach dem WLTP-Testverfahren gemäß VO (EG) Nr. 715/2007 und VO (EU) Nr. 2017/1151 in der jeweils geltenden Fassung ermittelt. Die angegebenen Werte beziehen sich auf ein Fahrzeug in Serienausstattung und sind ausschließlich als Richtwerte zu Vergleichszwecken zu verstehen, die tatsächliche Werte unter Alltagsbedingungen nicht abbilden können. Bitte beachten Sie, dass sich die angegebenen Werte aufgrund unterschiedlicher Spezifikationen oder Sonderausstattungen unterscheiden bzw. erhöhen können. Kraftstoffverbrauch und CO₂-Emissionen im tatsächlichen Fahrbetrieb sind von zahlreichen Faktoren abhängig, wie etwa dem persönlichen Fahrstil, der Bereifung, den Wetter- und Straßenbedingungen, der Streckenbeschaffenheit sowie der Verwendung des Fahrzeugs, der gewählten Sonderausstattung sowie der Beladung des Fahrzeugs.



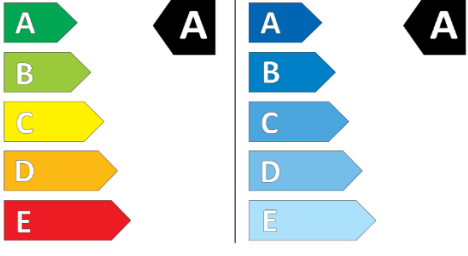



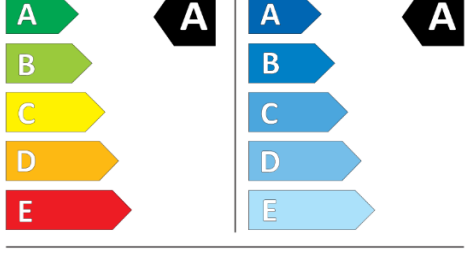



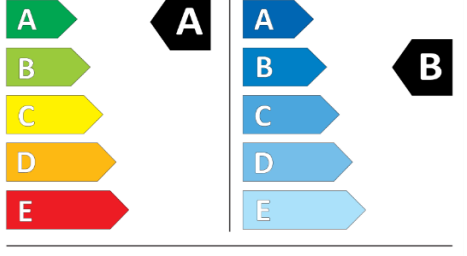

Alle Werte beziehen sich auf das EU-Basismodell mit serienmäßiger Ausstattung. Zusätzliche Ausstattungen können das Leergewicht und in manchen Fällen auch die zulässigen Achslasten sowie das zulässige Gesamtgewicht erhöhen bzw. die zulässige Anhängelast reduzieren. Für Anhänger mit einer geringen Fahrstabilität und Wohnanhänger wird für Geschwindigkeiten über 80 km/h die Verwendung eines Stabilisators dringend empfohlen.

ABMESSUNGEN

Wagenabmessungen in mm	Corsa / Corsa Hybrid / Corsa Electric
Länge	4.061
Breite inkl./exkl. Außenspiegel	1960 / 1765
Höhe (bei Leergewicht)	1.435
Radstand	2.538
Spurweite, vorn/hinten	1.501 / 1.500
Wendekreis in m	
Wand zu Wand/Bordstein zu Bordstein	10,74
Gepäckraumabmessungen in mm	
Breite am Radeinbau	969
Länge am Boden bis Rücksitzlehne	674
Länge am Boden bei vorgeklappter Rücksitzlehne	1.553
Höhe Ladekante	682
Höhe bis unter Hutablage	536
Höhe bei geöffneter Heckklappe	1.993
Gepäckrauminhalt in l nach ISO 3832	
nur Gepäckraum bis Gepäckraumabdeckung	Corsa: 309 - 1.081
nur Gepäckraum bis Gepäckraumabdeckung	Corsa Electric: 267 - 1.042
Kraftstoff-Füllmenge in l	
Kraftstoff-Füllmenge in l (55kw Benzin MT5/Benzin)	40 / 44



REIFEN

Reifen 195/55 R16 87H	Reifen 205/45 R17 88H XL	195/55 R16 91H XL ALE
 <p>Continental 0358719</p> <p>195/55 R 16 87 H C1</p>    <p>2020/740</p>	 <p>MICHELIN 102122</p> <p>205/45R17 88 H XL C1</p>    <p>2020/740</p>	 <p>GOODYEAR 578832</p> <p>195/55R16 91 H XL C1</p>    <p>2020/740</p>

Im November 2012 trat die EU-Verordnung Nr. 1222/2009 in Kraft, mit der die Kennzeichnung von Reifen in Bezug auf drei ausgewählte Kriterien - Kraftstoffeffizienz, Nasshaftung und externes Rollgeräusch - vorgeschrieben ist. Mehr Informationen auf www.vroe.at oder www.opel.at