

MOKKA

BENZIN | HYBRID | ELECTRIC



Stand: 30. April 2024
Ausgabe: MY44 - 02



Jetzt konfigurieren



OPEL MOKKA				EDITION		GS		ULTIMATE	
MOTOREN UND MODELLPREISE				OK A0		OH A0		OR A0	
		Motor	Getriebe						
Benzin	JLK	1.2 Direct Injection Turbo 74 kW (100 PS) Euro 6.4	6-Gang-Getriebe inkl. Start/Stop System	25.869,00 6% NoVA 20.808,73 128g WLTP 1GQOSYJKLB0A044		26.999,00 6% NoVA 21.705,56 128g WLTP 1GQOSYHJLKB0A044		-	
	P9K	1.2 Direct Injection Turbo 100 kW (136 PS) Euro 6.4	6-Gang-Getriebe inkl. Start/Stop System	27.829,00 6% NoVA 22.364,29 127g WLTP 1GQOSYKP9KB0A044		28.969,00 6% NoVA 23.269,05 127g WLTP 1GQOSYHP9KB0A044		31.549,00 6% NoVA 25.316,67 128g WLTP 1GQOSYRP9KB0A044	
	M61	1.2 Direct Injection Turbo 96 kW (130 PS) Euro 6.4	8-Gang-Automatik inkl. Start/Stop System	30.389,00 8% NoVA 24.014,84 136g WLTP 1GQOSYKM61B0A044		31.539,00 8% NoVA 24.913,28 136g WLTP 1GQOSYHM61B0A044		34.169,00 8% NoVA 26.967,97 137g WLTP 1GQOSYRM61B0A044	
Hybrid	JHW	1.2 Direct Injection Turbo Euro 6.4 100 kW (136 PS)	Elektronisches Doppelkupplungsgetriebe, 6-Gang	30.529,00 2% NoVA 25.310,65 109g WLTP 1GQOSYKJHWB0A044		31.639,00 2% NoVA 26.220,49 109g WLTP 1GQOSYHJHWB0A044		34.419,00 3% NoVA 28.267,48 110g WLTP 1GQOSYRJHWB0A044	

Preis inkl. NoVA unter Berücksichtigung des NoVA-Abschlags lt. § 6 NoVA und inkl. 20% USt. Die Berechnung der angeführten Bruttolistenpreise erfolgt immer anhand der Serienausstattung und -bereifung. Bitte beachten Sie, dass Sonderausstattungen die NoVA und somit den Bruttolistenpreis erhöhen können. Detaillierte Informationen zur NoVA erhalten Sie unter <http://www.opel.at/nova.html>. Ihr Opel-Partner informiert Sie gerne.

Die hier angegebenen Verbrauchs- und CO2-Emissionswerte wurden nach dem WLTP-Testverfahren gemäß VO (EG) Nr. 715/2007 und VO (EU) Nr. 2017/1151 in der jeweils geltenden Fassung ermittelt. Die angegebenen Werte beziehen sich auf ein Fahrzeug in Serienausstattung und sind ausschließlich als Richtwerte zu Vergleichszwecken zu verstehen, die tatsächliche Werte unter Alltagsbedingungen nicht abbilden können. Bitte beachten Sie, dass sich die angegebenen Werte aufgrund unterschiedlicher Spezifikationen oder Sonderausstattungen unterscheiden bzw. erhöhen können. Kraftstoffverbrauch und CO2-Emissionen im tatsächlichen Fahrbetrieb sind von zahlreichen Faktoren abhängig, wie etwa dem persönlichen Fahrstil, der Bereifung, den Wetter- und Straßenbedingungen, der Streckenbeschaffenheit sowie der Verwendung des Fahrzeugs, der gewählten Sonderausstattung sowie der Beladung des Fahrzeugs.



OPEL MOKKA Electric			EDITION	GS	ULTIMATE	
MOTOREN UND MODELLPREISE			OK AO	OH AO	OR AO	
Motor		Getriebe				
Electric	ESF	Elektromotor 100 kW (136 PS) Batterie 50 kWh OBC 1 Phasig/7,4 kW	Automatik-Elektroantrieb mit fester Getriebeübersetzung	38.599,00 0% NoVA 32.165,83 0g WLTP 1GQOSYKESFB0A044	39.439,00 0% NoVA 32.865,83 0g WLTP 1GQOSYHESFB0A044	41.659,00 0% NoVA 34.715,83 0g WLTP 1GQOSYRESFB0A044
	ZIF	Elektromotor 115 kW (156 PS) Batterie 54 kWh OBC 1 Phasig/7,4 kW	Automatik-Elektroantrieb mit fester Getriebeübersetzung	40.599,00 0% NoVA 33.832,50 0g WLTP 1GQOSYKZIFB0A044	41.799,00 0% NoVA 34.832,50 0g WLTP 1GQOSYHZIFB0A044	43.659,00 0% NoVA 36.382,50 0g WLTP 1GQOSYRZIFB0A044

onboard charger 3 Phasig, 11kW
 --> Option LZ04

Preis inkl. NoVA unter Berücksichtigung des NoVA-Abschlags lt. § 6 NoVA und inkl. 20% USt. Die Berechnung der angeführten Bruttolistenpreise erfolgt immer anhand der Serienausstattung und -bereifung. Bitte beachten Sie, dass Sonderausstattungen die NoVA und somit den Bruttolistenpreis erhöhen können. Detaillierte Informationen zur NoVA erhalten Sie unter <http://www.opel.at/nova.html>. Ihr Opel-Partner informiert Sie gerne.



SERIENAUSSTATTUNG MOKKA ICE

EDITION		
SICHERHEITSAUSSTATTUNG	KOMFORTAUSSTATTUNG	DESIGNELEMENTE
Sicherheits-Paket NCAP GSR II Müdigkeitserkennung Spurhalteassistent Frontkollisionswarner mit automatischer City- Gefahrenbremsung sowie Fußgängererkennung Tempomat erweiterte Verkehrsschilderkennung Kindersicherung in den hinteren Türen, manuell Antiblockiersystem (ABS) mit Kurvenbremskontrolle und Bremsassistent Airbagsystem: Front- und Seitenaufblasvorrichtungen, Fahrer + Beifahrer; Kopfairbags, Fahrer + Beifahrer + hinten außen Wärmeschutzverglasung ECO LED LED-Scheinwerfer LED-Tagfahrlicht LED-Rückleuchten Automatisches Abblendlicht Fernlicht-Assistent Leuchtweitenregulierung, manuell Scheibenwischer mit Intervallschaltung, vorn Außenspiegel, elektrisch einstell- und beheizbar, manuell anklappbar Kältemittel (wenig Treibhauspotential) Reifen-Reparatur-Set Reifendruckverlust - Warnung Vorrüstung für Kindersitz-Befestigungssystem ISOFIX, hinten äußere Sitze + Beifahrersitz	Komfortsitze, Stoff/Premium-Lederoptik Birdie, Grau ¹⁾ Multimedia Radio mit 7" Touchscreen-Farbdisplay und volldigitalem 7"-Fahrerinfodisplay ²⁾ Rücksitzlehne im Verhältnis 60:40 geteilt umklappbar Zentralverriegelung mit Funkfernbedienung Kunstleder-Lenkrad, 3-Speichen "Modern Lisa" Schaltwippen am Lenkrad (für AT-Getriebe/Hybrid) Klimaanlage, Umluftschtung, manuell Servolenkung, geschwindigkeitsabhängig Fensterheber elektrisch, vorn und hinten mit Tippfunktion und Einklemmschutz 2 Zündschlüssel, davon einer mit Funkfernbedienung und klappbar Geräuschreduzierende, laminierte Seitenscheiben Park Parket Parkpilot, Einparkhilfe hinten 180-Grad-Panorama-Rückfahrkamera Mittelarmlehne mit Ablagefach, vorn mit Getränkehalter 2 USB-Schnittstellen in der Mittelkonsole, hinten (nur Ladefunktion), Typ A Sonnenblende mit Make-Up Spiegel Fahrer + Beifahrer Innenrückspiegel, manuell abblendbar (für MT-Getriebe) Innenrückspiegel, automatisch abblendend (für AT-Getriebe/Hybrid) Regensensor, vorn (für AT-Getriebe/Hybrid) elektrische Parkbremse mit Berganfahr Assistent Ambient Licht Opel Connect ²⁾	17" Leichtmetallfelgen "Panther" Bi-Color-Schwarz Reifen 215/60 R17 96H Dachspoiler, Schwarz Dachhimmel Grau Dach - Designlinie in Chrome Dekorleisten Erino/Liquid Palladium Dach in Wagenfarbe Außenspiegelgehäuse, schwarz Türäußengriffe, Wagenfarbe Opel-Blitz, Mokka-Schriftzug mit Rahmen in Chrome Opel-Vizor mit Rahmen in Schwarz Unterfahrschutz-Optik, vorn und hinten, Wagenfarbe
GS (über bzw. abweichend von Edition)		
SICHERHEITSAUSSTATTUNG	KOMFORTAUSSTATTUNG	DESIGNELEMENTE
	Stoff/Premium-Lederoptik Focus, schwarz/graue Akzente ¹⁾ Ein-Zonen-Klimatisierungsautomatik Solar Protect®-Wärmeschutzverglasung, stark getönt, im Fond 2 Zündschlüssel, beide mit Funkfernbedienung und klappbar Sport-Modus Sonnenblende mit Make-Up Spiegel Fahrer + Beifahrer (mit LED) Regensensor, vorn Innenrückspiegel, automatisch abblendend	17" Leichtmetallfelgen "Panther" Schwarz Reifen 215/60 R17 96H Dach-Designlinie in schwarz Dachfarbe in Schwarz Dekorleisten Chess/Liquid Palladium Aluminium-Sportpedale (für AT Getriebe/Hybrid) Dachhimmel, Schwarz Opel-Vizor mit Rahmen, Opel-Blitz, Mokka-Schriftzug in Schwarz
ULTIMATE (über bzw. abweichend von GS)		
SICHERHEITSAUSSTATTUNG	KOMFORTAUSSTATTUNG	DESIGNELEMENTE
Active Drive Assist (GSR II) MT/AT/Hybrid Adaptiver Tempomat (MT) Adaptiver Tempomat mit Stopp & Go Funktion (für AT/Hybrid) Aktiver Spurhalte-Assistent (für AT/Hybrid) Park & Go Paket (GSR II) Toter-Winkel-Warner Parkpilot, Einparkhilfe vorn und hinten Außenspiegel, elektrisch einstell- und beheizbar, elektrisch anklappbar Nebelscheinwerfer	Alcantara/Premium Lederoptik ¹⁾ Multimedia Radio Pro mit 10" Touchscreen-Farbdisplay und volldigitalem 12" Fahrerinfodisplay "Pure Panel" ²⁾ Schlüsselloses Schließ- und Startsystem „Keyless Open & Start“	18" Leichtmetallfelgen "Iron Man" Bi-Color-Schwarz Reifen 215/55 R18 99V XL Dach - Designlinie in Chrome

¹⁾ Details unter Rubrik "Sitze & Polster"; ²⁾ Details unter der Rubrik "Infotainment"



SERIENAUSSTATTUNG MOKKA Electric

EDITION		
SICHERHEITSAUSSTATTUNG	KOMFORTAUSSTATTUNG	TECHNIKAUSSTATTUNG
Sicherheits-Paket NCAP (GSRV 2) Müdigkeitserkennung Spurhalteassistent Frontkollisionswarner mit automatischer City- Gefahrenbremsung sowie Fußgängererkennung Tempomat erweiterte Verkehrsschilderkennung Kindersicherung in den hinteren Türen, manuell Automatisches Abblendlicht mit Tunnelerkennung ECO LED LED-Scheinwerfer LED-Tagfahrlicht Fernlicht-Assistent LED-Rückleuchten Fernlicht-Assistent Leuchtweitenregulierung Wärmeschutzverglasung Antiblockiersystem (ABS) mit Kurvenbremskontrolle und Bremsassistent Airbagsystem: Front- und Seitenairbags, Fahrer + Beifahrer; Kopfairbags, Fahrer + Beifahrer + hinten außen Außenspiegel, elektrisch einstell- und beheizbar, manuell anklappbar Reifendruckverlust - Warnung Kältemittel (wenig Treibhauspotential) Vorrüstung für Kindersitz-Befestigungssystem ISOFIX, hinten äußere Sitze + Beifahrersitz	Komfortsitze, Stoff/Premium-Lederoptik Birdie, Grau ¹⁾ Multimedia Radio mit 7" Touchscreen-Farbdisplay und volldigitalem 7"-Fahrerinfodisplay ²⁾ Ein-Zonen-Klimatisierungsautomatik Rücksitzlehne im Verhältnis 60:40 geteilt umklappbar Sport-Modus Zentralverriegelung mit Funkfernbedienung Opel Connect ²⁾ Kunstleder-Lenkrad, 3-Speichen "Modern Lisa" Geräuschreduzierende, laminierte Seitenscheiben Park Parket Parkpilot, Einparkhilfe hinten 180-Grad-Panorama-Rückfahrkamera Fensterheber elektrisch, vorn und hinten mit Tippfunktion und Einklemmschutz Sonnenblende mit Make-Up Spiegel Fahrer + Beifahrer Innenrückspiegel, automatisch abblendend Regensensor, vorn elektrische Parkbremse mit Berganfahr Assistent Mittelarmlehne mit Ablagefach, vorn mit Getränkehalter 2 USB-Schnittstellen in der Mittelkonsole, hinten (mit Ladefunktion) Ambient Licht	17" Leichtmetallfelgen "Panther" Bi-Color-Schwarz Reifen 215/60 R17 96H Dachhimmel Grau Türaußengriffe, Wagenfarbe Dach - Designlinie in Chrome Dachspoiler, Schwarz Dach in Wagenfarbe Außenspiegelgehäuse, schwarz Dekorleisten Erino/Liquid Palladium Opel-Blitz, Mokka-Schriftzug mit Rahmen in Chrome Opel-Vizor mit Rahmen in Schwarz Unterfahrschutz-Optik, vorn und hinten, Wagenfarbe On-Board Charger, 1-phasig (7,4 Kw), fahrzeugintegrierte Ladeeinheit Mode 3 Ladekabel (ab Werk) regeneratives Bremssystem Lithium-Ionen-Batterie, mit 50 kWh Speicherkapazität (ESF) Lithium-Ionen-Batterie, mit 54 kWh Speicherkapazität (ZIF)
GS (über bzw. abweichend von Edition)		
SICHERHEITSAUSSTATTUNG	KOMFORTAUSSTATTUNG	DESIGNELEMENTE
	Stoff/Premium-Lederoptik Focus, schwarz/grau Akzente ¹⁾ Multimedia Radio Pro mit 10" Touchscreen-Farbdisplay und volldigitalem 12" Fahrerinfodisplay "Pure Panel" ²⁾ Solar Protect®-Wärmeschutzverglasung, stark getönt, im Fond Sonnenblende mit Make-Up Spiegel Fahrer + Beifahrer (mit LED) Schlüsselloses Startsystem "Keyless Start"	17" Leichtmetallfelgen "Panther" Schwarz (ESF) Reifen 215/60 R17 96H 18" Leichtmetallfelgen Camelia Black (ZIF) Reifen 195/60 R18 96H XL Dachhimmel, Schwarz Dach-Designlinie in schwarz Dachfarbe in Schwarz Dekorleisten Chess/Liquid Palladium Aluminium-Sportpedale Opel-Vizor mit Rahmen, Opel-Blitz, Mokka-Schriftzug in Schwarz Unterfahrschutz-Optik, vorn und hinten, in Schwarz
ULTIMATE (über bzw. abweichend von GS)		
SICHERHEITSAUSSTATTUNG	KOMFORTAUSSTATTUNG	DESIGNELEMENTE
Tech Pack (GSRV 2) Toter-Winkel-Warner Parkpilot, Einparkhilfe vorn und hinten Außenspiegel, elektrisch einstell- und beheizbar, elektrisch anklappbar Aktiver Spurhalte-Assistent Nebelscheinwerfer Adaptiver Tempomat mit Stopp & Go Funktion	Alcantara/Premium Lederoptik ¹⁾ Schlüsselloses Schließ- und Startsystem „Keyless Open & Start“	18" Leichtmetallfelgen "Iron Man" Bi-Color-Schwarz (ESF) Reifen 215/55 R18 99V XL 18" Leichtmetallfelgen "Aero Camelia" Bi-Color-Schwarz (ZIF) Reifen 195/60 R18 96H XL Dach - Designlinie in Chrome

¹⁾Details unter Rubrik "Sitze & Polster"; ²⁾Details unter der Rubrik "Infotainment"

FARBPROGRAMM MOKKA & MOKKA Electric

*) Unverbindliche Preisempfehlung in Euro. Alle Preise für Sonderausstattungen verstehen sich zzgl. MwSt. und NoVA gemäß gewählter Motorisierung.

			MOHU	POWP	M09V	M0F4	M0PY	MOAV
			Ikone Grün (M2)	Arktis Weiß (SL)	Karbon Schwarz (M2)	Kontrast Grau (M2)	Kosmos Rot (M2)	Voltaik Blau (M2)
Modell	exkl. MwSt. exkl. NoVA*	LCDV code	Metallic					
				249,00 €	499,00 €			
EDITION / e-EDITION	Stoff/Premium-Lederoptik Birdie, Grau	S9FY	●	○	○	○	○	○
GS / e-GS	Stoff/Premium-Lederoptik Focus, schwarz/grau Akzente	S9FZ	○ (499,00)	●	○	○	○	○
	Stoff/Premium-Lederoptik Marvel, Schwarz (über Red Pack)	S9FJ	-	○	○	○	-	-
	Alcantara/Premium Lederoptik	SHFT	○	○	○	○	○	○
ULTIMATE / e-ULTIMATE	Alcantara/Premium Lederoptik	SHFT	●	○	○	○	○	○

● = Serienausstattung ○ = Sonderausstattung gegen Aufpreis (SL)= Sonder Lackierung (M2)= 2 Schicht Metallic Lackierung

SITZE & POLSTER

*)Unverbindliche Preisempfehlung in Euro. Alle Preise für Sonderausstattungen verstehen sich zzgl. MwSt. und NoVA gemäß gewählter Motorisierung.

– = nicht verfügbar ● = Serienausstattung ○ = Sonderausstattung gegen Aufpreis w = wählbar ohne Aufpreis

LCDV code	BESCHREIBUNG	Listenpreis € exkl. MwSt exkl. NoVA*	EDITION	GS	ULTIMATE	e-EDITION	e-GS	e-ULTIMATE
S9FY	Stoff/Premium-Lederoptik Birdie, Grau Fahrersitz 6-fach manuell einstellbar (Länge, Höhe und Lehnenneigung) Beifahrersitz 6-fach manuell einstellbar (Länge, Höhe und Lehnenneigung) Taschen an Vordersitzrücken, Fahrer und Beifahrer	Serie	●	–	–	●	–	–
S9FZ	Stoff/Premium-Lederoptik Focus, schwarz mit grauen Akzenten Fahrersitz 6-fach manuell einstellbar (Länge, Höhe und Lehnenneigung) Beifahrersitz 6-fach manuell einstellbar (Länge, Höhe und Lehnenneigung) Taschen an Vordersitzrücken, Fahrer und Beifahrer	Serie	–	●	–	–	●	–
S9FJ	Red Pack Stoff/Premium-Lederoptik Marvel, schwarz mit roten Akzenten Fahrersitz 6-fach manuell einstellbar (Länge, Höhe und Lehnenneigung) Beifahrersitz 6-fach manuell einstellbar (Länge, Höhe und Lehnenneigung) Dach-Designlinie in Rot Dekorleiste Chess/Rubar Rot 18" Leichtmetallfelgen "Iron Man" Tri-Color-Rot Taschen an Vordersitzrücken, Fahrer und Beifahrer <i>für Arktis Weiß [POWP]/ Karbon Schwarz [M09V]/ Kontrast Grau [M0F4]; nicht in Verbindung mit anderen Felgen</i>	429,00	–	○	–	–	○	–
SHFT	Alcantara/Premium Lederoptik Fahrersitz 6-fach manuell einstellbar (Länge, Höhe und Lehnenneigung) Beifahrersitz 6-fach manuell einstellbar (Länge, Höhe und Lehnenneigung) Komfort-Fahrersitz mit Massagefunktion und elektropneumatischer Lendenwirbelstütze Taschen an Vordersitzrücken, Fahrer und Beifahrer	700,00	–	○	●	–	○	●

PAKETE

*)Unverbindliche Preisempfehlung in Euro. Alle Preise für Sonderausstattungen verstehen sich zzgl. MwSt. und NoVA gemäß gewählter Motorisierung.

– = nicht verfügbar ● = Serienausstattung ○ = Sonderausstattung gegen Aufpreis w = wählbar ohne Aufpreis








		EDITION	GS	ULTIMATE	e-EDITION	e-GS	e-ULTIMATE
LCDV code	BESCHREIBUNG	Listenpreis € exkl. MwSt exkl. NoVA*					
NA01	Komfort Paket Sitzheizung Fahrer & Beifahrer, 3 Stufen Lenkradheizung Schlüsselloses Startsystem "Keyless Start" (e-EDITION) doppelter Gepäckraumboden	419,00	○	○	○	–	○
		499,00	–	–	–	○	–
WYA6	Tech Pack (GSRV 2) Toter-Winkel-Warner Parkpilot, Einparkhilfe vorn und hinten Außenspiegel, elektrisch einstell- und beheizbar, elektrisch anklappbar Aktiver Spurhalte-Assistent (für AT/Hybrid) Nebelscheinwerfer Adaptiver Tempomat (MT)	1.079,00	–	–	○	–	–
	Adaptiver Tempomat mit Stopp & Go Funktion (für AT/Hybrid) IntelliLux LED® Matrix Licht (bei GS) Schlüsselloses Schließ- und Startsystem „Keyless Open & Start“ Ein-Zonen-Klimatisierungsautomatik (für Edition ICE) Regensensor, vorn (für Edition ICE MT) Innenrückspiegel, automatisch abblendend (für Edition ICE MT)	1.499,00	○	○	●	–	○

FELGEN

*)Unverbindliche Preisempfehlung in Euro. Alle Preise für Sonderausstattungen verstehen sich zzgl. MwSt. und NoVA gemäß gewählter Motorisierung.

– = nicht verfügbar • = Serienausstattung ○ = Sonderausstattung gegen Aufpreis w = wählbar ohne Aufpreis

Listenpreis € exkl.
MwST exkl. NoVA*

LCDV code	BESCHREIBUNG		EDITION	GS	ULTIMATE	e-EDITION	e-GS	e-ULTIMATE
ZHP8 	17" Leichtmetallfelgen "Panther" Bi-Color-Schwarz Leichtmetallfelgen 6,5J x 17" Reifen 215/60 R17 96H	Serie	•	–	–	•	–	–
ZHT9 	17" Leichtmetallfelgen "Panther" Bi-Color-Schwarz + Allwetterreifen Leichtmetallfelgen 6,5J x 17" Allwetterreifen 215/60 R17 100H XL	81,15	○	○	–	○	○	–
ZHP9 	17" Leichtmetallfelgen "Panther" Schwarz Leichtmetallfelgen 6,5J x 17" Reifen 215/60 R17 96H <i>bei Electric mit Motor ESF 136PS</i>	Serie	–	•	–	–	•	–
ZHM6 	18" Leichtmetallfelgen Camelia Black Leichtmetallfelgen 6,5J x 18" Reifen 195/60 R18 96H XL <i>bei Electric mit Motor ZIF 156PS</i>	Serie	–	–	–	–	•	–
ZHA3 	18" Leichtmetallfelgen "Iron Man" Tri-Color-Rot Leichtmetallfelgen 7,0 x 18" Reifen 215/55 R18 99V XL <i>Serie mit Red Pack [S9F]</i>	302,46	–	○	–	–	○	–
ZHQ1 	18" Leichtmetallfelgen "Iron Man" Bi-Color-Schwarz Leichtmetallfelgen 7,0 x 18" Reifen 215/55 R18 99V XL <i>bei Electric Serie für Ultimate mit ESF Motor, optional für ZIF möglich</i>	302,46	–	○	•	–	○	–
		0,00	–	–	–	–	○	–
ZHN6 	18" Leichtmetallfelgen "Aero Camelia" Bi-Color-Schwarz Leichtmetallfelgen 6,5 x 18" Reifen 195/60 R18 96H XL <i>bei Electric Serie für Ultimate mit ZIF Motor</i>	Serie	–	–	–	–	–	•
QF01	Diebstahlschutz für Leichtmetallfelgen 4 Felgenschlösser inkl. 4 Kappen und einem Schlüssel	31,97	○	○	○	○	○	○
RS19	Vorbereitung Reserverad (Entfall Reifen-Reparatur-Set)	23,77	○	○	○	–	–	–

INFOTAINMENT

*)Unverbindliche Preisempfehlung in Euro. Alle Preise für Sonderausstattungen verstehen sich zzgl. MwSt. und NoVA gemäß gewählter Motorisierung.

– = nicht verfügbar ● = Serienausstattung ○ = Sonderausstattung gegen Aufpreis w = wählbar ohne Aufpreis

LCDV code	BESCHREIBUNG	Listenpreis € exkl. MwSt exkl. NoVA*	EDITION	GS	ULTIMATE	G-EDITION	G-GS	G-ULTIMATE
ZJ30	Multimedia Radio mit 7" Touchscreen-Farbdisplay und volldigitalem 7"-Fahrerinfodisplay Audio: – Bluetooth®-Audiostreaming – Automatische Musikerkennung (Titel, Album, Interpret, Cover) bei Audiogeräten mit USB-Anschluss Telefon: – Freisprecheinrichtung via Bluetooth®-Schnittstelle – Anzeige von Telefonbuch und Ruflisten Smartphone-Integration via Apple CarPlay™ ³⁾ und Android Auto™ ³⁾ : – Anzeige und Bedienung ausgewählter Apps ⁴⁾ und Funktionen über das 7"-Touchscreen-Farbdisplay oder per Sprachbedienung, z.B. – Navigation (Google Maps, Apple Karten) – Musik (z.B. Playlists, Google Play Music, Spotify, Stitcher) – Telefon – Vorlesen und Diktieren von Textnachrichten Allgemein: – Nutzung der Sprachsteuerung des gekoppelten Smartphones möglich (z.B. Siri, Google-Sprachbedienung) – Digitaler Radioempfang DAB+ – Lenkradfernbedienung – Senderspeicher, Dachantenne, geschwindigkeitsabhängige Lautstärke- und Bassregelung, FM/AM, Autostore, RDS-EON – Doppeltuner – Graphic Equalizer – 6 Lautsprecher	Serie	●	●	—	●	—	—
ZJEo	Multimedia Radio Pro mit 10" Touchscreen-Farbdisplay und volldigitalem 12" Fahrerinfodisplay "Pure Panel" zusätzlich zu bzw. abweichend von Multimedia Radio	Serie	—	—	●	—	●	●
ZJ31	Multimedia Navi mit 7" Touchscreen-Farbdisplay und volldigitalem 7"-Fahrerinfodisplay zusätzlich bzw. abweichend von Multimedia Radio – Navigationssystem mit integriertem Speicher – Straßenkarte Europa (inkl. Russland und Türkei) – Kartendarstellung in 3-D – Dynamische Routenführung über Karten- und/oder Pfeildarstellung – Anzeige von Sonderzielen – Tourenplanung – GPS-Modul Allgemein: Sprachsteuerung für Audio, Telefon und Navigation	619,00	○	—	—	○	—	—

INFOTAINMENT

*)Unverbindliche Preisempfehlung in Euro. Alle Preise für Sonderausstattungen verstehen sich zzgl. MwSt. und NoVA gemäß gewählter Motorisierung.

LCDV code	BESCHREIBUNG	Listenpreis € exkl. MwSt exkl. NoVA*	EDITION	GS	ULTIMATE	e-EDITION	e-GS	e-ULTIMATE
ZJ32	Multimedia Navi Pro mit 10" Touchscreen-Farbdisplay und volldigitalem 12" Fahrerinfodisplay "Pure Panel" zusätzlich zu bzw. abweichend von Multimedia Navi	1.079,00 619,00	—	○	—	—	—	—
YR07	Opel Connect mit Telematikdiensten u.a.: Connect One ⁵⁾ - Notruf/Pannruf ⁶⁾ - Fahrzeugstatus und -informationen - Routen- und Fahrtinformationen zusätzlich mit Connect Plus, 4G ⁷⁾ , z.B: - Live Navigation (u.a. Echtzeit-Verkehrsinformationen, Kraftstoffpreis-Informationen, Online-POI-Suche und -Routenführung, Tom Tom Online Traffic, Parkinformationen (Anzeige von nächstgelegenen Parkmöglichkeiten und Preisinformationen, Live-Wetter, Over-the-Air-Kartendupdates, Intelligente Sprachsteuerung mit natürlicher Spracherkennung und Aktivierung über "Hey Opel"); nur in Verbindung mit Multimedia Navi - Remote Control (Aktivieren der Scheinwerfer und Hupe aus der Ferne per App sowie Ver- und Entriegeln des Fahrzeugs) - e-Remote Control (Laden und Klimatisierung aus der Ferne per myOpel App, Einrichten von Lade- und Klimatisierungsplänen; für Electric) - Free2Move eSolutions (Ladekarte für Laden unterwegs; für Electric)	Serie	●	●	●	●	●	●

¹⁾ Bluetooth® ist eine registrierte Marke der Bluetooth SIG Inc.

²⁾ Kompatibel mit folgenden Apple Produkten: iPhone 5 oder höher. Siri ist eine registrierte Marke der Apple Inc

³⁾ Kompatibel ab Apple iPhone 5 mit iOS 8.0 oder höher sowie mit Smartphones mit Android 5.0 (Lollipop) oder höher. Apple CarPlay ist eine registrierte Marke der Apple Inc., Android ist eine registrierte Marke der Google Inc.

⁴⁾ Kompatible Apps unter <https://www.apple.com/> oder <https://www.android.com/>

⁵⁾ Connect One-Dienste sind für alle Fahrzeuge 10 Jahre nach Garantiebeginn kostenfrei verfügbar

⁶⁾ Die Nutzung des Not- und Pannerrufes erfordert einen kostenlosen Vertrag mit der schriftlichen Erklärung des Einverständnisses der Fahrzeuglokalisierung bei der Fahrzeugbestellung und ist abhängig von Netzabdeckung und Verfügbarkeit. Es erfolgt eine umgehende Fahrzeuglokalisierung durch längeres Drücken der SOS-Taste, der Pannerruf-Taste oder automatisch nach der Auslösung des Airbags. Der Pannendienst (Opel Assistance) ist im ersten Jahr kostenlos nach Erstzulassung, danach kostenpflichtig. Informationen zu Opel Connect unter <https://www.opel.at/maintenance-services/smart-services/opelconnect.html> sowie zur Opel Assistance unter <https://www.opel.at/service/garantie/mobilservice.html>. Es gelten die jeweiligen allgemeinen Geschäftsbedingungen.

⁷⁾ Connect Plus-Dienste sind für 6 Monate nach Garantiebeginn kostenfrei verfügbar. Im Anschluss werden die Dienste kostenpflichtig. Details hierzu finden Sie unter <https://www.opel.at/maintenance-services/smart-services/opelconnect.html>

SONDERAUSSTATTUNG

*)Unverbindliche Preisempfehlung in Euro. Alle Preise für Sonderausstattungen verstehen sich zzgl. MwSt. und NoVA gemäß gewählter Motorisierung.

— = nicht verfügbar ● = Serienausstattung ○ = Sonderausstattung gegen Aufpreis w = wählbar ohne Aufpreis

LCDV code	BESCHREIBUNG	Listenpreis € exkl. MwSt exkl. NoVA*	EDITION	GS	ULTIMATE	e-EDITION	e-GS	e-ULTIMATE
YQ03	IntelliLux LED® Matrix Licht Kurven- und Abbiegelicht Automatische Leuchtweitenregulierung Fernlichtassistent: verkehrabhängiges Abblenden unter Berücksichtigung vorausfahrender und entgegenkommender Verkehrsteilnehmer	899,00	—	—	○	—	—	○
AB13	Diebstahlwarnanlage Innenraumüberwachung Abschreckungssignal	286,07	—	○	○	—	○	○
AQ11	verstärkte Motorkühlung zum Transport schwerer Anhänger; <i>nicht in Verbindung mit Automatik-Getriebe/Hybrid</i>	245,08	○	○	○	—	—	—
GV15	Dach-Designline schwarz	w	—	●	○	—	●	○
LZ04	On-Board Charger, 3-phasig (11 kW), fahrzeuginintegrierte Ladeinheit Umwandlung von Wechselstrom (Strom aus dem Haushaltsstromnetz) in Gleichstrom, der von der Batterie gespeichert werden kann	415,83	—	—	—	○	○	○
7N02	Motorhaube in Schwarz <i>nicht in Verb. mit Karbon Schwarz [M09V]</i>	289,00	—	○	○	—	○	○
JD20	Style Pack Dachfarbe in Schwarz Solar Protect®-Wärmeschutzverglasung, stark getönt, im Fond <i>nicht in Verb. mit Karbon Schwarz [M09V]</i>	419,00	○	●	●	○	●	●
JD02	Dach in Wagenfarbe <i>Entfall schwarzes Dach auf Wagenfarbe; nicht in Verbindung mit Motorhaube in Schwarz [7N02]</i>	w	—	○	○	—	○	○

Technik Glossar

Berganfahr Assistent

Der Berg-Anfahr-Assistent hält automatisch die Bremse, wenn sich das Fahrzeug an einer Steigung befindet. Wird die Fußbremse gelöst, verhindert der Berg-Anfahr-Assistent das Rückwärtsrollen, bis das Gaspedal betätigt wird. Hierdurch werden das Parken an Hanglagen sowie das Fahren im Stop-and-Go-Verkehr an Hängen unterstützt und erleichtert.

DAB (Digital Audio Broadcasting, Digitaler Radioempfang)

Bietet größere Auswahlmöglichkeiten für Hörfunkprogramme. Digital ausgestrahlte Radiosender und Verkehrsinformationen sind empfangbar.

Frontkollisionswarner mit Automatischer City-Gefahrenbremsung sowie Fußgängererkennung

Aktiv ab 5 km/h bis 85 km/h. Überwachung des Abstands zum vorausfahrenden Fahrzeug, bei zu schneller Annäherung an ein vorausfahrendes Fahrzeug oder einen Fußgänger wird der Fahrer über einen Warnton und eine Anzeige im Fahrerinfodisplay informiert. Bei Kollisionsgefahr wird die Bremsanlage vorbereitet und gegebenenfalls eine Gefahrenbremsung eingeleitet, um die Folgen einer möglichen Kollision zu minimieren. Der Geschwindigkeitsbereich, in dem die Automatische CityGefahrenbremsung mit Fußgängererkennung aktiv ist, ist abhängig vom erfassten Hindernis (Hindernis in Bewegung: 5–85 km/h; fest stehendes Hindernis: 5–80 km/h; Fußgänger: 5–60 km/h). Bei Geschwindigkeiten unter 30 km/h wird das Fahrzeug bis zum völligen Stillstand abgebremst, ab 30 km/h reduziert das System die Aufprallgeschwindigkeit um maximal 22 km/h. Über diese Schwelle hinaus muss der Fahrer selbstständig bremsen

Frontkollisionswarner mit automatischer Gefahrenbremsung sowie Fußgänger- und Radfahrererkennung

Aktiv ab 5 km/h. Überwachung des Abstands zum vorausfahrenden Fahrzeug, bei zu schneller Annäherung an ein vorausfahrendes Fahrzeug, einen Fußgänger oder einen Radfahrer wird der Fahrer über einen Warnton und eine Anzeige im Fahrerinfodisplay informiert. Bei Kollisionsgefahr wird die Bremsanlage vorbereitet und gegebenenfalls eine Gefahrenbremsung eingeleitet, um die Folgen einer möglichen Kollision zu minimieren. Der Geschwindigkeitsbereich, in dem die Automatische Gefahrenbremsung mit Fußgänger- und Radfahrererkennung aktiv ist, ist abhängig vom erfassten Hindernis (Hindernis in Bewegung: 5–150 km/h; fest stehendes Hindernis: 5–120 km/h; Fußgänger: 5–60 km/h; Radfahrer: 5–60 km/h). Bei Geschwindigkeiten unter 30 km/h wird das Fahrzeug bis zum völligen Stillstand abgebremst, zwischen 30 km/h und 150 km/h reduziert das System die Aufprallgeschwindigkeit um maximal 50 km/h. Über diese Schwelle hinaus muss der Fahrer selbstständig bremsen.

Schlüsselloses Schließ- und Startsystem "Keyless Open & Start"

Ermöglicht das Öffnen und Starten des Fahrzeugs, ohne dass der Schlüssel in das Türschloss oder die Zündung gesteckt werden muss. Die Türen öffnen sich nur, wenn sich der Fahrer in unmittelbarer Nähe der entsprechenden Türen befindet.

Müdigkeitserkennung

Erkennt aufgrund des Lenkverhaltens und der Fahrdauer Anzeichen einer eventuellen Müdigkeit des Fahrers und gibt eine optische und akustische Warnung aus (3-Stufen-Warnung).

IntelliLux LED® Pixel Licht

Das IntelliLux LED® Matrix Licht besteht aus 14 Beleuchtungszellen (7 auf jeder Seite), die sich abhängig von der Verkehrssituation automatisch so einstellen, dass zu jeder Zeit eine bestmögliche Sicht gewährleistet wird. Vorausfahrende und entgegenkommende Fahrzeuge werden von den Beleuchtungszellen automatisch ausgeblendet, sodass niemand geblendet wird und ein Abblenden des Fernlichts nicht notwendig ist.

Kurven- und Abbiegelicht

Automatische Leuchtweitenregulierung

Fernlichtassistent: verkehrsabhängiges Abblenden unter Berücksichtigung vorausfahrender und entgegenkommender Verkehrsteilnehmer

180° Rückfahrkamera

Darstellung des Bereichs hinter dem Fahrzeug bis zu 180 Grad, bei eingelegtem Rückwärtsgang im Farbdisplay des Infotainment-Systems.

Toter-Winkel-Warner

in beiden Außenspiegeln (aktiv zwischen 12 km/h und 140 km/h).

Technik Glossar

Verkehrsschild-Assistent

Erkennung von Geschwindigkeitsbegrenzungen und deren Aufhebung sowie Anzeige des erkannten Schildes im Fahrerinfodisplay (abhängig von Sicht- und Witterungsbedingungen).

Wireless Charging

Kabelloses Aufladen von Smartphones in der Mittelkonsole. Nur PMA- und Qi-kompatible Smartphones können induktiv geladen werden. Für alle anderen Smartphones ist eine spezielle Ladehülle erforderlich. Max. Smartphone-Abmessungen: 85 mm x 160 mm.

Intelligenter Geschwindigkeitsregler und -begrenzer

Der intelligente Geschwindigkeitsregler und -begrenzer erlaubt in Verb. mit der Verkehrsschilderkennung eine schnelle Anpassung der Geschwindigkeit.

Automatischer Parkassistent

inkl. Parkpilot, Einparkhilfe vorn und hinten, mit audiovisueller Warnung, Erkennung von Längs- und Querparklücken bei einer Fahrgeschwindigkeit unter 30 km/h und automatischer Lenkung des Fahrzeugs.

Spurhalte-Assistent

Warnung bei unbeabsichtigtem Verlassen der Fahrspur (zwischen 65 km/h und 180 km/h) durch eine Kontrollleuchte im Fahrerinfodisplay. Der Spurhalte-Assistent macht zusätzlich durch sanftes Gegensteuern aufmerksam, steuert das Fahrzeug jedoch nicht kontinuierlich.

aktiver Spurhalte-Assistent

Ergänzt den Spurhalte-Assistenten durch folgende Funktionen: hält das Fahrzeug aktiv durch sanftes kontinuierliches Gegensteuern in der durch den Fahrer vorher ausgewählten Position innerhalb der Fahrspur. Das Lenkrad muss mit beiden Händen gehalten werden. Der Fahrer kann jederzeit selbst die Kontrolle über das Fahrzeug übernehmen.

regeneratives Bremssystem

Sobald während der Fahrt der Fuß vom Gaspedal genommen wird, wird durch das regenerative Bremssystem die kinetische Energie umgewandelt, um die Batterie teilweise wieder aufzuladen und somit die Reichweite zu erhöhen. In seiner höchsten Einstellung (B-Modus) können die meisten Kurzstreckenfahrten ohne den Einsatz herkömmlicher Bremsen gefahren werden, was den Verschleiß und die damit verbundenen Wartungskosten reduziert.



TECHNISCHE DATEN

Benzinmotoren	1.2 Direct Injection Turbo 6-Gang-Schaltgetriebe	1.2 Direct Injection Turbo 6-Gang-Schaltgetriebe	1.2 Direct Injection Turbo 8-Stufen-Automatik	1.2 Direct Injection Turbo mit 6- Gang Doppelkupplungsgetriebe
Abgasnorm	Euro 6.4	Euro 6.4	Euro 6.4	Euro 6.4
Kraftstoff	Super	Super	Super	Super
Anzahl der Zylinder	3	3	3	3
Kraftstofftank-Füllmenge in l	44	44	44	44
Hubraum (ccm)	1.199	1.199	1.199	1.199
Max. Leistung in kW (PS) bei min ⁻¹	74 (100)	100 (136)	96 (130)	100 (136)
Max. Drehmoment in Nm/bei min ⁻¹	205	230	230	230
Fahrleistungen				
Kraftstoffverbrauch in l/100 km gemäß WLTP, kombiniert	5,2-6,2	5,2-6,1	5,8-6,2	4,5-5,5
CO ₂ -Emission in g/km gemäß WLTP, kombiniert	117-141	118-139	130-140	102-125
Höchstgeschwindigkeit in km/h	185	206	200	207
Beschleunigung von 0 - 100 km/h in Sekunden	10,6	9,1	9,2	9,1
Anhängelast bei 12% Prüfsteigung in kg				
ungebremst	620	620	640	680
gebremst	1.200	1.200	1.200	1.100
Stützlast	55	55	55	55
Gewichte und Achslasten in kg				
Leergewicht inkl. Fahrer (nach 70/156/EWG)	1.270	1.275	1.295	1.287
Zulässiges Gesamtgewicht	1.700	1.715	1.740	1.750
Zuladung	430	440	445	463
Zulässige Dachlast ¹⁾	75	75	75	75

¹⁾ Unter Berücksichtigung des zulässigen Gesamtgewichts. Aus Sicherheitsgründen wird empfohlen, mit Dachlast nicht schneller als 120 km/h zu fahren.

Die hier angegebenen Verbrauchs- und CO₂-Emissionswerte wurden nach dem WLTP-Testverfahren gemäß VO (EG) Nr. 715/2007 und VO (EU) Nr. 2017/1151 in der jeweils geltenden Fassung ermittelt. Die angegebenen Werte beziehen sich auf ein Fahrzeug in Serienausstattung und sind ausschließlich als Richtwerte zu Vergleichszwecken zu verstehen, die tatsächliche Werte unter Alltagsbedingungen nicht abbilden können. Bitte beachten Sie, dass sich die angegebenen Werte aufgrund unterschiedlicher Spezifikationen oder Sonderausstattungen unterscheiden bzw. erhöhen können. Kraftstoffverbrauch und CO₂-Emissionen im tatsächlichen Fahrbetrieb sind von zahlreichen Faktoren abhängig, wie etwa dem persönlichen Fahrstil, der Bereifung, den Wetter- und Straßenbedingungen, der Streckenbeschaffenheit sowie der Verwendung des Fahrzeugs, der gewählten Sonderausstattung sowie der Beladung des Fahrzeugs.

Alle Werte beziehen sich auf das EU-Basismodell mit serienmäßiger Ausstattung. Zusätzliche Ausstattungen können das Leergewicht und in manchen Fällen auch die zulässigen Achslasten sowie das zulässige Gesamtgewicht erhöhen bzw. die zulässige Anhängelast reduzieren. Für Anhänger mit einer geringen Fahrstabilität und Wohnanhänger wird für Geschwindigkeiten über 80 km/h die Verwendung eines Stabilisators dringend empfohlen.

TECHNISCHE DATEN Electric

	Mokka Electric 1 Phasig	
Kraftstoff	Strom / Automatik-Elektroantrieb mit fester Getriebeübersetzung	Strom / Automatik-Elektroantrieb mit fester Getriebeübersetzung
Max. Leistung in kW (PS) bei min⁻¹	100 (136)	115 (156)
Max. Drehmoment in Nm/bei min⁻¹	260	260
max. Reichweite in km (WLTP)	bis zu 335	bis zu 407
Batterie		
Onboard Charger	7,4 kW / 1 Phasen 11 kW / 3 Phasen (optional)	
Kapazität	50 kWh	54 kWh
Stromverbrauch in kWh/100 km gemäß WLTP	15,8-16,2	15,2-15,5
Garantie	8 Jahre, 160.000 km, 70% Kapazität	8 Jahre, 160.000 km, 70% Kapazität
Batterie- Ladeoptionen		Ladedauer
Ladedauer Wallbox (AC, 11kW), OBC 3-phasig (optional erhältlich); Ladestand zwischen 20%-80%	ca. 3 Std. 05 Min.	ca. 3 Std. 10 Min.
öffentl. Ladestation	ca. 30 Min. (80% der Batterie) bei ca. 100 kW	ca. 30 Min. (80% der Batterie) bei ca. 100 kW
Fahrleistungen		
CO₂ Emission in g/km gemäß WLTP, kombiniert	0	0
Höchstgeschwindigkeit in km/h¹⁾	150	150
Beschleunigung von 0 - 100 km/h in Sekunden	9,2	9,0
30-Minuten-Leistung in kW (PS)	57 (77)	62 (84)
Gewichte und Achslasten in kg		
Leergewicht inkl. Fahrer (nach 70/156/EWG)	1598	1632
Zulässiges Gesamtgewicht	2015	2015
Zuladung	417	383
Zulässige Dachlast²⁾	75	75

¹⁾ elektronisch abgeregelt

²⁾ Unter Berücksichtigung des zulässigen Gesamtgewichts. Aus Sicherheitsgründen wird empfohlen, mit Dachlast nicht schneller als 120 km/h zu fahren.

Die angegebenen Reichweitenangaben wurden - falls anwendbar - nach dem WLTP-Testverfahren gemäß VO (EG) Nr. 715/2007 und VO (EU) Nr. 2017/1151 in der jeweils geltenden Fassung ermittelt. Die angegebenen Werte beziehen sich auf ein Fahrzeug in der Serienausstattung und sind ausschließlich als Richtwerte zu Vergleichszwecken zu verstehen, die tatsächliche Werte unter Alltagsbedingungen nicht abbilden können. Bitte beachten Sie, dass sich die angegebenen Werte aufgrund unterschiedlicher Spezifikationen oder Sonderausstattung unterscheiden bzw. erhöhen können. Die Reichweite im tatsächlichen Fahrbetrieb ist von zahlreichen Faktoren abhängig, wie etwa dem persönlichen Fahrstil, der Bereifung, den Wetter- und Straßenbedingungen, der Streckenbeschaffenheit sowie der Verwendung des Fahrzeugs, der gewählten Sonderausstattung sowie der Beladung des Fahrzeugs.

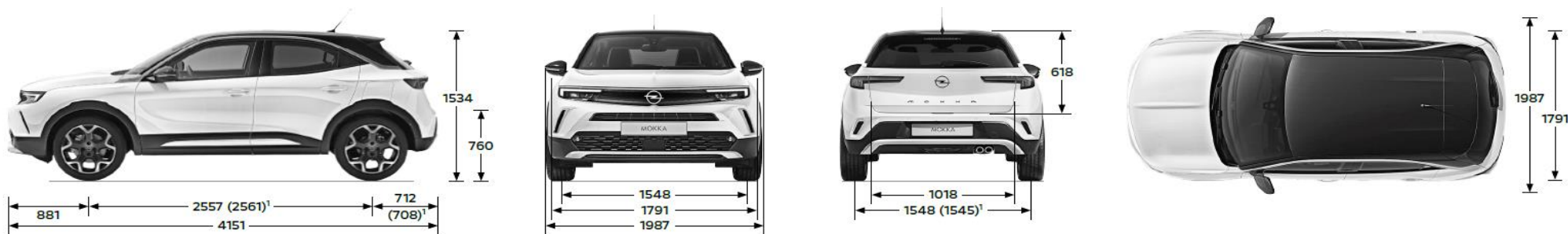
Die hier angegebenen Verbrauchs- und CO₂-Emissionswerte wurden nach dem WLTP-Testverfahren gemäß VO (EG) Nr. 715/2007 und VO (EU) Nr. 2017/1151 in der jeweils geltenden Fassung ermittelt. Die angegebenen Werte beziehen sich auf ein Fahrzeug in Serienausstattung und sind ausschließlich als Richtwerte zu Vergleichszwecken zu verstehen, die tatsächliche Werte unter Alltagsbedingungen nicht abbilden können. Bitte beachten Sie, dass sich die angegebenen Werte aufgrund unterschiedlicher Spezifikationen oder Sonderausstattungen unterscheiden bzw. erhöhen können. Kraftstoffverbrauch und CO₂-Emissionen im tatsächlichen Fahrbetrieb sind von zahlreichen Faktoren abhängig, wie etwa dem persönlichen Fahrstil, der Bereifung, den Wetter- und Straßenbedingungen, der Streckenbeschaffenheit sowie der Verwendung des Fahrzeugs, der gewählten Sonderausstattung sowie der Beladung des Fahrzeugs.

Alle Werte beziehen sich auf das EU-Basismodell mit serienmäßiger Ausstattung. Zusätzliche Ausstattungen können das Leergewicht und in manchen Fällen auch die zulässigen Achslasten sowie das zulässige Gesamtgewicht erhöhen bzw. die zulässige Anhängelast reduzieren. Für Anhänger mit einer geringen Fahrstabilität und Wohnanhänger wird für Geschwindigkeiten über 80 km/h die Verwendung eines Stabilisators dringend empfohlen

ABMESSUNGEN

Wagenabmessungen in mm	Mokka / Mokka-e
Länge	4.151
Breite mit ein-/ausgeklappten Außenspiegeln	1.791/1.987
Höhe (bei Leergewicht)	1.534
Radstand	2.557 (2.561 bei Mokka-e)
Spurweite, vorn/hinten	1.548/1.548 (1.548/1.545 bei Mokka-e)
Wendekreis in m	
Wand zu Wand/Bordstein zu Bordstein	11,08
Gepäckraumabmessungen in mm	
Länge am Boden bis Rücksitzlehne	667
Länge am Boden bei vorgeklappter Rücksitzlehne	1.418
Breite	1.021
Höhe	780
Höhe Ladekante	760
Öffnungshöhe	618
Gepäckrauminhalt in l	
Nur Gepäckraum bis Gepäckraumabdeckung	350-1.105 (310-1.060 bei Mokka-e)







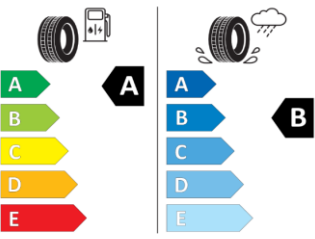
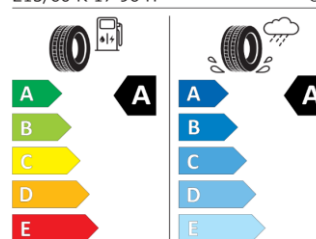
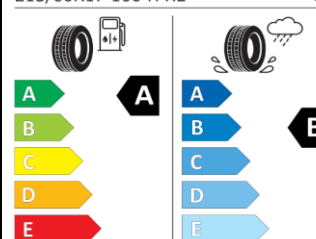
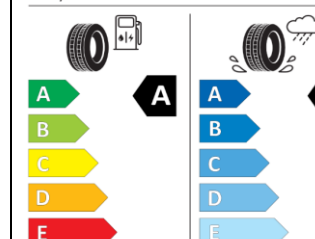
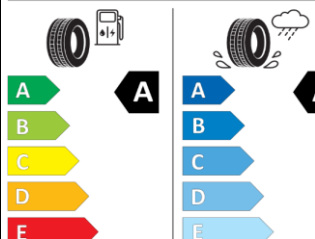
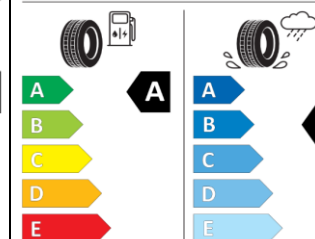



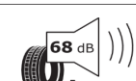


MOKKA/MOKKA-e



Alle Maße in mm

¹⁾ Mokka-e

REIFEN

Reifen 215/60 R17 96H		Allwetterreifen 215/60 R17 100H XL		Reifen 195/60 R18 96H XL		Reifen 215/55 R18 99V XL					
 GOODYEAR 586278 215/60R17 96 H C1	 Continental 0312007 215/60 R 17 96 H C1	 GOODYEAR 578831 215/60R17 100 H XL C1	 MICHELIN 215873 195/60R18 96 H XL C1	 GOODYEAR 586275 215/55R18 99 V XL C1	 MICHELIN 627258 215/55R18 99 V XL C1	 A	 A	 A	 A	 A	 A
 69 dB ABC	 71 dB ABC	 72 dB ABC	 68 dB ABC	 70 dB ABC	 68 dB ABC						

Im November 2012 trat die EU-Verordnung Nr. 1222/2009 in Kraft, mit der die Kennzeichnung von Reifen in Bezug auf drei ausgewählte Kriterien - Kraftstoffeffizienz, Nasshaftung und externes Rollgeräusch - vorgeschrieben ist. Mehr Informationen auf www.vroe.at oder www.opel.at