



FIAT ULYSSE

PREISE

AUSSTATTUNGEN

TECHNISCHE DATEN

DATENSTAND

10.06.2024



FAHRZEUGPREISE

ULYSSE ELEKTRO

Version	Versionscode	Länge m	Elektromotor Leistung kW (PS)	Batterie- kapazität kWh	Reichweite km WLTP *	CO ₂ ** g/km	NoVA** %	Listenpreis netto in €	Listenpreis brutto in €	Gesamtbetrag brutto in €	
										Inkl. E-Mobilitäts- bonus (Hersteller- anteil)	Inkl. Förderung Bundes- ministerium ¹⁾
e-ULYSSE	00.507.3S5.2.TOP	L2 (4,98)	100 (136)	75	360	0	0	49.916,67	59.900,-	57.500,-	54.500,-

ULYSSE DIESEL

Version	Versionscode	Länge m	Getriebe	Kraftstoff	Abgas- Norm	Leistung kw (PS)	CO ₂ ** g/km	NoVA** %	Listenpreis netto in €	Listenpreis brutto in €
ULYSSE	00.506.3QV.2.000	L2 (4,98)	8-Gang Automatik	Diesel	Euro 6.4	132 (180)	194	19%	27.906,48	41.560,-
	00.506.4QV.2.000	L3 (5,33)			Euro 6.4		196	20%	28.307,14	42.560,-
ULYSSE TOP	00.506.3SV.2.TOP	L2 (4,98)			Euro 6.4		194	19%	33.223,02	48.950,-
	00.506.4SV.2.TOP	L3 (5,33)			Euro 6.4		196	20%	33.585,72	49.950,-

1) Beinhaltet 3.000€ Förderung seitens Bundesministerium Klimaschutz, Umwelt, Energie, Mobilität, Innovation und Technologie. Sämtliche Details dazu unter www.umweltfoerderung.at

* Die angegebenen Werte zu Reichweite und Stromverbrauch basieren auf dem WLTP-Testverfahren. Die tatsächliche Reichweite kann aufgrund zahlreicher Faktoren wie persönlicher Fahrstil, Topographie, Außentemperatur, Verwendung von Heizung bzw. Klimaanlage, dem Ladestand der Batterie sowie Zustand, Gebrauch und Ausstattung des Fahrzeugs variieren.

** Die CO₂-Angaben sind nicht Bestandteil des Angebotes, sondern dienen allein Vergleichszwecken zwischen den verschiedenen Fahrzeugtypen. Bei den Angaben zu den CO₂- und Verbrauchswerten handelt es sich um Werte, die im Rahmen der Vorabdatenkonfiguration für das Kraftfahrzeug berechnet wurden. Es ist nicht ausgeschlossen, dass es im Zuge des Produktionsprozesses zu Abweichungen dieser CO₂- und Verbrauchswerte kommt und daher die im Rahmen der Vorabdatenkonfiguration errechneten CO₂- und Verbrauchswerte nicht den CO₂- und Verbrauchswerten des ausgelieferten Kraftfahrzeugs entsprechen. Auch bei ähnlich oder gleich ausgestatteten Lagerfahrzeugen können die CO₂- und Verbrauchswerte aufgrund eines früheren Produktionstermins abweichen. Derartige Änderungen der CO₂- und Verbrauchswerte sind für die Berechnung der NoVA, des Sachbezugs bei privat genutzten Dienstwägen sowie bei der motorbezogenen Versicherungssteuer relevant. Insbesondere können sich durch Mehrausstattungen (z.B. breitere Reifen mit einer anderen Effizienzklasse, Schiebedach etc.) relevante Fahrzeugparameter, wie z. B. Gewicht, Rollwiderstand und Aerodynamik verändern und sich dadurch abweichende Verbrauchswerte und CO₂-Emissionen ergeben.

SERIENAUSSTATTUNG



		e-ULYSSE TOP	ULYSSE	ULYSSE TOP
EXTERIEUR				
	Optionscode			
17" Leichtmetallräder ‚CURVE‘ Bicolore mit Diamant Finish, Bereifung 225/55 R17 XL	FJ4	■	-	■
17" Stahlfelge mit Abdeckung, Bereifung 215/60 R17	YYW + FJ3	-	■	
2 elektrische Schiebetüren hinten sensorgesteuert mittels Fußbewegung oder über die Fernbedienung des Fahrzeugschlüssels bedienbar	FI9	■		■
2 seitliche Schiebetüren, manuell	FF4 + FI8	-	■	-
Außenspiegel elektrisch einstellbar, einklappbar und beheizt	YF9	■	■	■
Eco-LED Hauptscheinwerfer mit Tagfahrlicht	Y1G	■	■	■
Hinterere Seitenscheiben stark abgedunkelt, 10% Lichtdurchlässigkeit	FGO + KXX	■	■	■
Heckklappe mittels Fernbedienung bedienbar	F85	■	■	■
Nebelscheinwerfer mit Abbiegelichtfunktion	FFH	■	■	■
Stoßfänger vorne und hinten in Wagenfarbe und Außenspiegel in Schwarz	FIM	■	■	■
Türgriffe in Chrom	K4B	■	-	■
Windschutzscheibe mit Extradämmung zur Verringerung der Fahrgeräusche	YQ5	■	■	■
INTERIEUR				
2x 12 Volt-Steckdose, 2x USB C-Anschluss in Reihe 2 (B-Säule)	F9W	■	-	■
Elektrische Fensterheber vorne	KBS + K2D	■	■	■
Fahrgastraum mit Vollverkleidung	FDR	-	■	-
Fahrgastraum mit Vollverkleidung und Teppich	FDS	■	-	■
Gepäckraumrollo	Y0D	■	-	■
Innenspiegel automatisch abblendend	Y2E	■	O	■
Interior mit Silberdekor	F9Q	■	■	■
LED-Innenbeleuchtung	FA1	■	-	■
Multi-funktionales Soft-Touch-Lenkrad mit Lenkradheizung	KCK + Y12	■	-	■
Panoramaglasdach mit manueller Abdeckung	Y5E	■	-	O
Reihe 1: Fahrer- und Beifahrersitz einzeln, höhenverstellbar inkl. Armlehne	FHE + Y2D	-	■	-
Reihe 1: Fahrer- und Beifahrersitz 6-Wege elektrisch einstellbar (Länge, Höhe und Lehnenneigung), inkl. Armlehne und elektrische Lendenwirbelstütze mit Massagefunktion	FHD	■	-	■
Reihen 2 und 3: 3er-Sitzbank 2/3:1/3 teil-, dreh-, umklapp- & herausnehmbar	F55	-	■	-
Reihen 2 und 3: 3er-Sitzbank 2/3:1/3 auf Schienen verschiebbar und herausnehmbar mit ISOFIX, Rückenlehnen in der Neigung einstellbar und klappbar	F57	■	-	■

■ = Serienausstattung, – = nicht verfügbar; O = optional

SERIENAUSSTATTUNG



		e-ULYSSE TOP	ULYSSE	ULYSSE TOP
INTERIEUR		Optionscode		
Soft-Touch Polsterung ‚Claudia‘	108 / 211	■	-	■
Sonnenblende mit Beleuchtung & Haltegriffe auf Kopfhöhe	F80	■	■	■
Stoffbezug ‚Curitiba‘	5KY	-	■	-
Zentrales Ablagefach vorne verschließbar und Ablagen auf der Beifahrerseite	FFT	■	■	■
INFOTAINMENT				
Akustik Paket: 8-Lautsprechersystem mit Subwoofer unter Beifahrersitz	Y3K	-	■	-
Audio HIFI 9-Lautsprechersystem mit Subwoofer unter Beifahrersitz und Centerlautsprecher im Armaturenbrett	F4R	■	-	■
Digitales Cockpit mit 10" Farbdisplay	Y0X	■	■	■
Freisprecheinrichtung	YBD	■	■	■
Multimedia Audio-System mit 10" Touchscreen, DAB+-Tripletuner, Bluetooth, Apple CarPlay ¹⁾ und Android Auto™ ²⁾ , 2 USB C-Anschluss Vorne	K99	-	■	-
Multimedia Audio-System mit 10" Touchscreen, Onboard 3D Navigationssystem , DAB+-Tripletuner, Bluetooth, Apple CarPlay ¹⁾ und Android Auto™ ²⁾ , 2 USB C-Anschluss Vorne	K9C	■	O	■
SICHERHEIT				
Aktiver Spurhalteassistent mit Fahrbahnrandwarner	YRQ + Y1K	■	■	■
Autonomer Notbremsassistent mit visueller und akustischer Warnung	YYD	■	■	■
Einparkensoren seitlich & hinten	FI1	■	■	■
Elektrische Feststellbremse	Y0U	■	■	■
Elektrische Kindersicherung	F7Y	■	■	■
E-Call Notruffunktion	Y1B	■	■	■
Fahrer- und Beifahrerairbags (auf Beifahrerseite deaktivierbar)	Y1Z	■	■	■
General Safety Regulation (GSR)	YRN	■	■	■
Kopf- und Seitenairbags in Reihen 2 & 3	KC6	■	■	■
Regen- und Lichteinschaltensensor und Müdigkeitswarner	Y0M	■	■	■
Reifendruckkontrollsystem	YFT	■	■	■
Visiopark mit 180° Rückfahrkamera, Parksensoren vorne und hinten und Graphischer Darstellung und Toter-Winkel-Assistent	FI4	■	-	■

■ = Serienausstattung, – = nicht verfügbar, O = optional

1) Um Apple CarPlay auf dem Fahrzeugdisplay verwenden zu können benötigen Sie ein kompatibles iPhone 5 oder höher und einen aktiven Datentarif. Für eine optimale Leistung empfehlen wir die aktuelle iOS Version. Weitere Informationen finden Sie auf www.apple.com/de/ios/carplay.

2) Um Android Auto auf dem Fahrzeug Display verwenden zu können, benötigen Sie ein kompatibles Android-Smartphone mit Android 6.0 oder höher, einen aktiven Datentarif und die neueste Version der Android Auto App.

SERIENAUSSTATTUNG



		e-ULYSSE TOP	ULYSSE	ULYSSE TOP
TECHNIK / KOMFORT		Optionscode		
2-Zonen-Klimaautomatik vorne mit automatischem Umluftsystem	KBH	■	-	■
Induktive Ladestation für Smartphones (Wireless Charger)	Y0K	■	-	■
Keyless-System (schlüsselloses Start- und Zugangssystem) inklusive zwei vollwertige Fahrzeug-Funkfernbedienungen	FIK	■	-	■
Sitzheizung 3-stufig vorne für Fahrer- und Beifahrersitz inkl. Belüftung	Y1T	■	O	■
Stromanschluss (seitlich, fahrerseitig): Combo (CCS - Combined Charging System) bis 100 kW Ladeleistung plus On-Board-Charger für 3-phasiges laden (AC max. 11kW)	Y1O	■	-	-
Tempomat und Geschwindigkeitsbegrenzer	YCO + YRP	■	■	■
Zusätzliche Klimaanlage für hinteren Bereich	FEN	■	O	■

■ = Serienausstattung, - = nicht verfügbar; O = optional

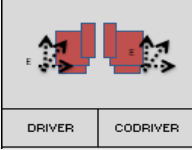
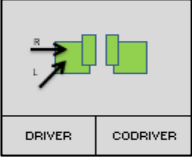
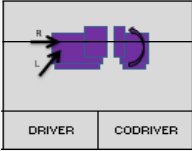


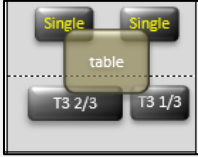
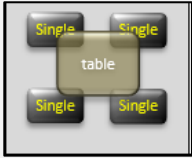


Standard Sitzreihen in 2-3-3 Anordnung



SITZKONFIGURATION



		e-ULYSSE TOP	ULYSSE	ULYSSE TOP
REIHE 1		Optionscode		
Zwei Einzelsitze, Soft-Touch-Polsterung ‚Claudia‘ Fahrer- und Beifahrersitz 6-Wege elektrisch einstellbar (Länge, Höhe und Lehnenneigung), inkl. Armlehne und elektrische Lendenwirbelstütze mit Massagefunktion		FHD + 108	■	-
Zwei Einzelsitze, Stoffbezug ‚Curitiba‘ Fahrer- und Beifahrersitz einzeln, höhenverstellbar inkl. Armlehne Beifahrereinzelsitz nicht umklappbar		FHE + 969	-	■
Zwei Einzelsitze, Stoffbezug ‚Rimini‘ Fahrer- und Beifahrersitz einzeln, höhenverstellbar inkl. Armlehne Beifahrersitz umklappbar		FHE + 094	-	O
REIHEN 2 & 3				
3er Sitzbank 2/3:1/3, fix verankert, umklappbar und herausnehmbar, mit ISOFIX-Vorrüstung		F55	-	■
3er-Sitzbank 2/3:1/3 auf Schienen verschiebbar und herausnehmbar mit ISOFIX, Rückenlehnen in der Neigung einstellbar und klappbar		F57	■	-
7-Sitzer: 2 Einzelsitze in der 2. Sitzreihe auf Schienen verschiebbar mit Armlehnen, entgegen der Fahrtrichtung montierbar und herausnehmbar, Rückenlehne in der Neigung einstellbar und umklappbar (7-Sitzer Homologation, Entfall einer 3er-Sitzbank, Bundesförderung für E-Kleinbusse mit mindestens 7+1 Sitzplätzen nicht mehr möglich) Reihe 3 Sitzbank 2/3:1/3 auf Schienen, umklappbar und herausnehmbar, Rückenlehne in der Neigung einstellbar, mit ISOFIX-Vorrüstung Tisch (auf zusätzlicher Schiene) zwischen den Einzelsitzen in Reihe 2		F56	O	-
6-Sitzer: 2 Einzelsitze in der 2. Sitzreihe auf Schienen verschiebbar mit Armlehnen, entgegen der Fahrtrichtung montierbar und herausnehmbar, Rückenlehne in der Neigung einstellbar und umklappbar Reihe 3: 2 Einzelsitze auf Schienen, zusammenklappbar und herausnehmbar, Rückenlehne in der Neigung einstellbar, mit ISOFIX-Vorrüstung Tisch (auf zusätzlicher Schiene) zwischen den Einzelsitzen in Reihe 2 Entfall der Kofferraum-/Gepäckraumabdeckung		F58	-	-

■ = Serienausstattung, - = nicht verfügbar, O = optional

OPTIONEN



	e-ULYSSE TOP	ULYSSE	ULYSSE TOP	
Optionscode				
<p>7-Sitzer: 2 Einzelsitze in der 2. Sitzreihe auf Schienen verschiebbar mit Armlehnen, entgegen der Fahrtrichtung montierbar und herausnehmbar, Rückenlehne in der Neigung einstellbar und umklappbar (7-Sitzer Homologation, Entfall einer 3er-Sitzbank, Bundesförderung für E-Kleinbusse mit mindestens 7+1 Sitzplätzen nicht mehr möglich)</p> <p>Reihe 3 Sitzbank 2/3:1/3 auf Schienen, umklappbar und herausnehmbar, Rückenlehne in der Neigung einstellbar, mit ISOFIX-Vorrüstung</p> <p>Tisch (auf zusätzlicher Schiene) zwischen den Einzelsitzen in Reihe 2</p>	F56	833,34	-	833,34
<p>6-Sitzer: 2 Einzelsitze in der 2. Sitzreihe auf Schienen verschiebbar mit Armlehnen, entgegen der Fahrtrichtung montierbar und herausnehmbar, Rückenlehne in der Neigung einstellbar und umklappbar</p> <p>Reihe 3: 2 Einzelsitze auf Schienen, zusammenklapp- und herausnehmbar, Rückenlehne in der Neigung einstellbar, mit ISOFIX-Vorrüstung</p> <p>Tisch (auf zusätzlicher Schiene) zwischen den Einzelsitzen in Reihe 2</p> <p>Entfall der Kofferraum-/Gepäckraumabdeckung</p>	F58	-	-	833,34
2 elektrische Schiebetüren hinten sensorgesteuert mittels Fußbewegung oder über die Fernbedienung des Fahrzeugschlüssels bedienbar	FI9	■	1000,-	■
Anhängevorrichtung	KN0	-	583,34	583,34
Assist-Paket Adaptiver Abstandstempomat ab 30 km/h (ab 0 km/h für Automatikversionen) Elektrische Parkbremse Spurhalteassistent	FJH	■	666,67	■
Heckklappe mit Heckscheibenheizung und Heckscheibenwischer, getönt Separat zu öffnende Heckscheibe	FHP	-	500,-	-
Innenspiegel automatisch abblendend	Y2E	■	583,34	■
Multimedia Audio-System mit 10" Touchscreen, Onboard 3D Navigationssystem , DAB+-Tripletuner, Bluetooth, Apple CarPlay ¹⁾ und Android Auto ^{TM 2)} , 2x USB C-Anschluss Vorne	K9C	■	583,34	■
Panoramaglasdach mit manueller Abdeckung	Y5E	■	-	583,34
Sitzheizung 3-stufig vorne für Fahrer- und Beifahrersitz inkl. Belüftung	Y1T	■	300,-	■
Stoffbezug ‚Rimini‘	BK2	-	1250,-	-
Verstärkte Batterie/Lichtmaschine	F7D	■	208,34	208,34
Zusätzliche Klimaanlage für hinteren Bereich	FEN	■	500,-	■

■ = Serienausstattung, – = nicht verfügbar . Alle Preise exkl. NoVA und 20% MwSt

1) Um Apple CarPlay auf dem Fahrzeugdisplay verwenden zu können benötigen Sie ein kompatibles iPhone 5 oder höher und einen aktiven Datentarif. Für eine optimale Leistung empfehlen wir die aktuelle iOS Version. Weitere Informationen finden Sie auf www.apple.com/de/ios/carplay.

2) Um Android Auto auf dem Fahrzeug Display verwenden zu können, benötigen Sie ein kompatibles Android-Smartphone mit Android 6.0 oder höher, einen aktiven Datentarif und die neueste Version der Android Auto App.

LACKFARBEN & INTERIEUR






	e-ULYSSE TOP	ULYSSE		ULYSSE TOP
Interieurcode	108	969	094	108
Sitzbezug	Soft-Touch	Stoff ‚Curitiba‘	Stoff ‚Rimini‘	Soft-Touch
Farbe Sitzbezug	Schwarz	Dunkelgrau	Schwarz	Schwarz
Lenkradeinfassung	Schwarz glänzend	Schwarz	Schwarz	Schwarz glänzend
Dachhimmel & -säule	Grau	Grau	Grau	Grau

LACKIERUNG UNI

Optionscode

549 Gelato Weiß		5DL	0,-	0,-	0,-	0,-
-----------------	---	------------	-----	-----	-----	-----

LACKIERUNG METALLIC

125 Titanium Grau		AY6	-	780,-	780,-	780,-
632 Cinema Schwarz		5DP	780,-	780,-	780,-	780,-
319 All Terrain Grün		BG8	780,-	780,-	780,-	780,-



e-ULYSSE	
Elektro 75 kWh	
KAROSSERIE	
Länge 2 - 3S5	
Türen	5
Anzahl der Sitzplätze	8 (optional: 7)
Länge (mm)	4,981
Breite (mm) ohne/mit Außenspiegel	1.920 / 2.204
Höhe unbeladen (mm)	1.890
Radstand (mm)	3.275
Überhang vorne / hinten	904 / 803
Masse des Fahrzeugs minimal inkl. 75kg Fahrer (kg)	2.140
Höchstzulässiges Gesamtgewicht (kg)	3.100
Höchstzul. Anhängelast gebremst / ungebremst	1000 / 750
Kofferraumvolumen bis Oberkante Rückenlehne 3. Reihe / bis unter das Dach ohne 3. Reihe, Liter	ca. 605 / 2.380
ANTRIEB	
Motortyp	Dreiphasen-Synchronmotor mit Permanentmagnet
Elektrische Leistung kW / PS	100 / 136
Elektrische Nenndauerleistung 30 min. kW / PS	57 / 77
Max. Drehmoment	260
Ladedauer 11-kW-Wallbox oder Ladestation (AC), 3-phasig	ca.7 Stunden (0-100%)
Ladedauer 100-kW-Schnellladeadestation (DC)	ca. 45 Minuten (0-80%)
FAHRLEISTUNGEN UND VERBRAUCH	
Höchstgeschwindigkeit km/h	130
Beschleunigung (0-100 km/h in Sek.)	13,3
Elastizität 80-120 km/h (Sek.)	9,4
Stromverbrauch kombiniert WLTP**	26,7 – 27,5 kWh
CO2-Emissionen kombiniert gesamt (g/km) WLTP*	0
Reichweite elektrisch kombiniert WLTP*	360 km
KRAFTÜBERTRAGUNG UND FAHRWERK	
Antrieb	Vorderräder
Serienbereifung	215/60 R17

Die angegebenen Werte zu Reichweite und Stromverbrauch basieren auf dem WLTP-Testverfahren. Die tatsächliche Reichweite kann aufgrund zahlreicher Faktoren wie persönlicher Fahrstil, Topographie, Außentemperatur, Verwendung von Heizung bzw. Klimaanlage, dem Ladestand der Batterie sowie Zustand, Gebrauch und Ausstattung des Fahrzeugs variieren. Die Verbrauchs- und Reichweitenangaben sind nicht Bestandteil des Angebotes, sondern dienen allein Vergleichszwecken zwischen den verschiedenen Fahrzeugtypen. Bei den Angaben zu den Verbrauch und Reichweite handelt es sich um Werte, die im Rahmen der Vorabdatenkonfiguration für das Kraftfahrzeug berechnet wurden. Es ist nicht ausgeschlossen, dass es im Zuge des Produktionsprozesses zu Abweichungen kommt und daher die im Rahmen der Vorabdatenkonfiguration errechneten Verbrauchs- und Reichweitenangaben nicht denen des ausgelieferten Kraftfahrzeugs entsprechen. Auch bei ähnlich oder gleich ausgestatteten Lagerfahrzeugen können die Verbrauchs- und reichweitenangaben aufgrund eines früheren Produktionstermins abweichen. Insbesondere können sich durch Mehrausstattungen (z.B. breitere Reifen mit einer anderen Effizienzklasse, Schiebedach etc.) relevante Fahrzeugparameter, wie z. B. Gewicht, Rollwiderstand und Aerodynamik verändern und sich dadurch abweichende Verbrauchs- und Reichweitenangaben ergeben.

TECHNISCHE DATEN ULYSSE

	ULYSSE	
KAROSSERIE	Länge 2: 3QV / 3SV	Länge 3: 4QV / 4SV
Türen	5	
Anzahl der Sitzplätze	6-8 (je nach Version / Option)	
Länge (mm)	4.981	5.333
Breite (mm) (ohne Außenspiegel / mit Außenspiegel)	1.921 / 2.204	
Höhe unbeladen, inkl. Dachreling (mm)	1.890	
Radstand (mm)	3.275	
Überhang vorne / hinten	904 / 803	904 / 1.153
Masse des Fahrzeugs min. inkl. 75kg Fahrer (kg)	1.946	1.977
Höchstzul. Gesamtgewicht (kg)	2.870	2.901
Höchstzul. Anhängelast gebremst (kg)	1.900	1.900
Kraftstofftankinhalt (l)	70	
ANTRIEB		
Motortyp	BlueHDi 180 S&S EAT8	
Kraftstoff	DIESEL	
Hubraum (cm ³)	1.997	
Leistung kW (PS) bei U/min	132 (180) @ 3700	
Max. Drehmoment (Nm) bei U/min	400 @ 2000	
Abgasklasse	Euro 6.4	
Start & Stop Automatik	JA	
FAHRLEISTUNGEN UND VERBRAUCH		
Höchstgeschwindigkeit km/h	185	
Verbrauch auf 100 km kombiniert (l) WLTP*	7,2	7,5
CO ₂ -Emissionen kombiniert WLTP*	194 g/km	196 g/km
KRAFTÜBERTRAGUNG UND FAHRWERK		
Antrieb	Vorderräder	
Getriebe	8-Gang Automatikgetriebe	
Serienbereifung	215/60 R17 Serienmäßig oder optional: 225/55 R17	

Die angegebenen Werte zu Reichweite und Stromverbrauch basieren auf dem WLTP-Testverfahren. Die tatsächliche Reichweite kann aufgrund zahlreicher Faktoren wie persönlicher Fahrstil, Topographie, Außentemperatur, Verwendung von Heizung bzw. Klimaanlage, dem Ladestand der Batterie sowie Zustand, Gebrauch und Ausstattung des Fahrzeugs variieren. Die Verbrauchs- und Reichweitenangaben sind nicht Bestandteil des Angebotes, sondern dienen allein Vergleichszwecken zwischen den verschiedenen Fahrzeugtypen. Bei den Angaben zu den Verbrauch und Reichweite handelt es sich um Werte, die im Rahmen der Vorabdatenkonfiguration für das Kraftfahrzeug berechnet wurden. Es ist nicht ausgeschlossen, dass es im Zuge des Produktionsprozesses zu Abweichungen kommt und daher die im Rahmen der Vorabdatenkonfiguration errechneten Verbrauchs- und Reichweitenangaben nicht denen des ausgelieferten Kraftfahrzeugs entsprechen. Auch bei ähnlich oder gleich ausgestatteten Lagerfahrzeugen können die Verbrauchs- und reichweitenangaben aufgrund eines früheren Produktionstermins abweichen. Insbesondere können sich durch Mehrausstattungen (z.B. breitere Reifen mit einer anderen Effizienzklasse, Schiebedach etc.) relevante Fahrzeugparameter, wie z. B. Gewicht, Rollwiderstand und Aerodynamik verändern und sich dadurch abweichende Verbrauchs- und Reichweitenangaben ergeben.

FIAT