

## Service Voucher


im Wert von bis zu **€ 580,-\*** (inkl. MwSt)

NAVI LED **INKLUSIVE**

# i30



Preisliste August 2024

| PREIS- UND MODELLÜBERSICHT   |                   |                     |          |                         |           | HATCHBACK       |  |   | FASTBACK        |  |   | KOMBI           |  |   |
|--|-------------------|---------------------|----------|-------------------------|-----------|-----------------|--|---|-----------------|--|---|-----------------|--|---|
| Ausstattung  | Motor             | Leistung<br>kW / PS | Getriebe | CO <sub>2</sub><br>g/km | NoVA<br>% | Modell-<br>Code | UVP inkl.<br>NoVA <sup>1)</sup> +<br>MwSt in € | Barpreis <sup>2)</sup> inkl.<br>NoVA <sup>1)</sup> +<br>MwSt in € | Modell-<br>Code | UVP inkl.<br>NoVA <sup>1)</sup> +<br>MwSt in € | Barpreis <sup>2)</sup> inkl.<br>NoVA <sup>1)</sup> +<br>MwSt in € | Modell-<br>Code | UVP inkl.<br>NoVA <sup>1)</sup> +<br>MwSt in € | Barpreis <sup>2)</sup> inkl.<br>NoVA <sup>1)</sup> +<br>MwSt in € |
| <b>Smart Line</b>  | 1.5 DPI           | 71 / 96             | 6MT      | 140 - 159               | 9 - 12    | C5BS1           | <b>23.990,-</b>                                | <b>20.990,-</b>   | -               | -  | -   | C5KS1           | <b>24.990,-</b>                                | <b>21.990,-</b>   |
|  | 1.0 T-GDI         | 74 / 100            | 6MT      | 126 - 143               | 6 - 9     | C5BL1           | <b>31.990,-</b>                                | <b>28.990,-</b>   | C5FL1           | <b>32.490,-</b>                                | <b>29.490,-</b>   | C5KL1           | <b>32.990,-</b>                                | <b>29.990,-</b>   |
|  | 1.0 T-GDI DCT     | 74 / 100            | 7DCT     | 132 - 148               | 7 - 10    | C5BL2           | <b>33.990,-</b>                                | <b>30.990,-</b>   | C5FL2           | <b>34.490,-</b>                                | <b>31.490,-</b>   | C5KL2           | <b>34.990,-</b>                                | <b>31.990,-</b>   |
|  | 1.5 T-GDI 48V     | 103 / 140           | 6MT      | 132 - 152               | 7 - 11    | C5BL3           | <b>34.990,-</b>                                | <b>31.990,-</b>   | C5FL3           | <b>35.490,-</b>                                | <b>32.490,-</b>   | C5KL3           | <b>35.990,-</b>                                | <b>32.990,-</b>   |
|  | 1.5 T-GDI DCT 48V | 103 / 140           | 7DCT     | 128 - 145               | 6 - 10    | C5BL4           | <b>36.990,-</b>                                | <b>33.990,-</b>   | C5FL4           | <b>37.490,-</b>                                | <b>34.490,-</b>   | C5KL4           | <b>37.990,-</b>                                | <b>34.990,-</b>   |

\* Gültig für Kaufverträge bis 31.12.2024. Details dazu unter finden Sie unter <https://myhyundai.at/ServiceVoucherAGB>

MT = Schaltgetriebe DCT = Doppelkupplungsgetriebe

UVP - Unverbindliche, nicht kartellierte Richtpreise

1) Die Normverbrauchsabgabe gemäß §1 Normverbrauchsgesetz ist in den angeführten Listenpreisen bereits enthalten. Die angeführten Listenpreise sind unverbindliche, nicht kartellierte Richtpreise in EUR inkl. MwSt., NoVA und Transportkosten.

Nähere Informationen zum Normabgabegesetz erhalten Sie unter <https://www.bmf.gv.at/themen/steuern/kraftfahrzeuge/Normverbrauchsabgabe-Übersicht.html>

2) Barpreis beinhaltet Herstellerbeteiligung - bedeutet konkret € 3.000,- Hyundai-Bonus. Gültig bei allen teilnehmenden Hyundai-Partnern bis auf Widerruf.

# Smart Line

ab € 20.990,-



## AUSSENAUSSTATTUNG

- |  |  |   |   |
|--|--|---|---|
| <ul style="list-style-type: none"> <li>• Außenspiegel<br/><i>Abdeckung in Wagenfarbe elektrisch beheizbar elektrisch einstellbar mit integrierter Blinkereinheit</i></li> <li>• Felgen und Reifen<br/><i>15 Zoll Stahlfelgen mit Bereifung 195/65 R15</i></li> <li>• Frontscheibenwischer (Aeroblade) mit variablem Intervall</li> </ul> | <ul style="list-style-type: none"> <li>• Getönte Scheiben</li> <li>• Heckscheibenheizung mit Timer</li> <li>• Heckscheiben Wisch-/Waschanlage mit Intervall</li> <li>• Kühlergrill schwarz</li> <li>• Licht<br/><i>LED-Abblendlicht<br/>LED-Bremsleuchte im Dachspoiler<br/>LED-Fernlicht</i></li> </ul> | <ul style="list-style-type: none"> <li><i>LED-Heckleuchten<br/>LED-Tagfahrlicht<br/>Lichtsensor<br/>Nebelscheinwerfer<br/>Nebelschlussleuchte<br/>Statisches Kurvenlicht</i></li> <li>• Parksenoren vorne und hinten</li> <li>• Rückfahrkamera mit dynamischer Begrenzungssignalisierung</li> </ul> | <ul style="list-style-type: none"> <li>• Stoßfänger in Wagenfarbe</li> <li>• Türgriffe in Wagenfarbe</li> </ul> |
|--|--|---|---|

## TECHNISCHE AUSSTATTUNG UND SICHERHEIT

- |  |  |   |
|--|--|---|
| <ul style="list-style-type: none"> <li>• Airbags<br/><i>Fahrer- und Beifahrerairbag (Beifahrerairbag deaktivierbar)<br/>Kopfairbag (vorne und hinten)<br/>Seitenairbag für Fahrer und Beifahrer</i></li> <li>• Alarmanlage</li> <li>• Assistenzsysteme<br/><i>Antiblockiersystem (ABS)<br/>Berganfahrhilfe (HAC)<br/>Elektronisches Stabilitätsprogramm (ESP)<br/>Geschwindigkeitsassistent (ISLA)<br/>Insassenalarm hinten (RSA)</i></li> </ul> | <ul style="list-style-type: none"> <li><i>Multikollisionsbremse (MCB)<br/>Notbremsassistent (FCA)<br/>Spurfolgeassistent (LFA)<br/>Spurhalteassistent (LKA)</i></li> <li>• Elektrische Servolenkung (MDPS)</li> <li>• Innenspiegel manuell abblendbar</li> <li>• ISG - Start/Stopp Automatik</li> <li>• ISOFIX-Kindersitzbefestigung an den hinteren äußeren Sitzplätzen</li> <li>• Kindersicherung an den hinteren Türen (manuell)</li> </ul> | <ul style="list-style-type: none"> <li>• Kopfstützen<br/><i>vorne höhen- und längsverstellbar<br/>hinten höhenverstellbar (3 Stück)</i></li> <li>• Reifendruckkontrollsystem (TPMS)</li> <li>• Sicherheitsgurte<br/><i>Drei-Punkt-Gurtsystem hinten<br/>Drei-Punkt-Gurtsystem mit Gurtstraffer und Gurtkraftbegrenzer vorne<br/>Warnsignal, wenn nicht angeschnallt</i></li> <li>• Tire Mobility Kit</li> <li>• Vorverkabelung Anhängervorrichtung</li> <li>• Wegfahrsperre elektronisch</li> </ul> |
|--|--|---|

## KOMFORT- UND INNENAUSSTATTUNG

- |  |   |   |  |
|--|---|---|--|
| <ul style="list-style-type: none"> <li>• 12V-Anschluss (Mittelkonsole und Kofferraum)</li> <li>• Ablagefächer und Getränkehalter in den Türen</li> <li>• Bluetooth™-Einheit mit Spracherkennung<sup>3)</sup></li> <li>• Fensterheber<br/><i>elektrische Fensterheber vorne</i></li> <li>• Getränkehalter in der Mittelkonsole</li> <li>• Infotainmentsystem<br/><i>Navigationssystem<sup>4)</sup> mit 10,25 Zoll Farbdisplay<br/>Android Auto™<sup>5)</sup> und Apple CarPlay™<sup>5)</sup><br/>Hyundai Bluelink, Live Service<sup>6)</sup><br/>RDS-Funktion und DAB - Digitales Radio<br/>6 Lautsprecher</i></li> </ul> | <ul style="list-style-type: none"> <li>• Klimaanlage<br/><i>mit manueller Temperaturregelung</i></li> <li>• Kofferraum<br/><i>Kofferraumabdeckung (Hatchback)<br/>Kofferraumabdeckung ausziehbar (Kombi)<br/>Kofferraumbefestigungshaken<br/>Kofferraumbeleuchtung (LED)</i></li> <li>• LED-Innenraumbelichtung</li> <li>• Lederschaltknopf</li> <li>• Lenkrad<br/><i>Lederlenkrad<br/>Lenksäule in Höhe und Neigung einstellbar</i></li> </ul> | <ul style="list-style-type: none"> <li>• Mittelarmlehne vorne mit Staufach</li> <li>• Sitze<br/><i>Fahrersitz manuell höhenverstellbar<br/>Beifahrersitz manuell höhenverstellbar<br/>Stoffpolsterung<br/>Rücksitzlehne im Verhältnis 60:40 umklappbar</i></li> <li>• Sonnenblende für Fahrer und Beifahrer mit beleuchtetem Kosmetikspiegel (LED)</li> <li>• Tempomat mit Speedlimiter (MSLA)</li> <li>• USB-Anschlüsse</li> </ul> | <ul style="list-style-type: none"> <li>• Zentralverriegelung<br/><i>automatische geschwindigkeitsabhängige Türverriegelung<br/>Klappschlüssel mit Funkfernbedienung</i></li> </ul> |
|--|---|---|--|



» zusätzlich/abweichend zu **Smart Line**

**ab € 28.990,-**



## AUSSENAUSSTATTUNG

- + Außenspiegel
  - Abdeckung in Schwarz glänzend elektrisch anklappbar*
- + Dachreling (Kombi)
- + Felgen und Reifen
  - 17 Zoll Leichtmetallfelgen (1.0 T-GDI) mit Bereifung 225/45 R17*
  - 18 Zoll Leichtmetallfelgen (1.5 T-GDI) mit Bereifung 225/40 ZR18*
- + N Line
  - Frontlippe in Schwarz mit Chromapplikation*
  - Heckschürze mit integriertem Diffusor*
  - N Line Emblem an den vorderen Kotflügeln*
- + Privacy Glass - abgedunkelte Scheiben ab der B-Säule
- + Umfeldbeleuchtung im Außenspiegel integriert

## TECHNISCHE AUSSTATTUNG UND SICHERHEIT

- + Drive Mode Select (nur für 1.5 T-GDI)
- + Elektrische Parkbremse mit Auto-Hold Funktion
- + Innenspiegel mit Abblendautomatik (ECM)
- + Regensensor

## KOMFORT- UND INNENAUSSTATTUNG

- + Dachhimmel in Schwarz
- + Digitale Armaturen mit 10,25 Zoll TFT-Bildschirm
- + Fensterheber
  - elektrische Fensterheber vorne und hinten*
  - Auf- und Abwärtsautomatik an allen Fenstern*
- + Induktive Ladestation<sup>7)</sup> (kabelloses Laden des Smartphones)
- + Instrumentenbeleuchtung einstellbar
- + Klimaautomatik
  - 2-Zonen mit elektronischer Temperaturregelung*
  - Anti-Beschlagsystem*
- + Kofferraum
  - Kofferraumnetz*
  - Stauraum unterhalb des Kofferraumbodens*
- + Mittelarmlehne hinten mit Getränkehalter
- + Mittelarmlehne vorne verschiebbar
- + N Line Interieur Paket
  - N Line Lederschaltknopf*
  - N Line Sportlenkrad*
  - Sportpedale in Aluminiumoptik*
- + Schaltwippen am Lenkrad (nur DCT)
- + Sitze
  - Durchlademöglichkeit in der Rücksitzbank*
  - Fahrersitz mit elektrischer Lordosenstütze*
  - Fahrersitz mit verstellbarer Oberschenkelauflage*
  - Kartentaschen an den Rückseiten der Vordersitzlehnen*
- + Smart-Key (für schlüssellosen Zugang inklusive Start-/Stoptaste)
- + Winterpaket
  - Lenkrad beheizbar*
  - Sitzheizung für Fahrer und Beifahrer*

## PAKETE - i30

ab Werk mit Lieferzeit, Listenpreis inkl. NoVA<sup>3)</sup> + MwSt in €

|    |                          |  | Smart Line | N Line  |
|----|--------------------------|--|------------|---------|
| P2 | <b>Smart Sense-Paket</b> | <ul style="list-style-type: none"> <li>e-call (Notrufsystem)</li> <li>Knieairbag</li> </ul>  | -          | 490,-   |
| P4 | <b>N Line Sitz-Paket</b> | <ul style="list-style-type: none"> <li>Sportsitz in Leder-/Alcantara<sup>8)</sup>-Kombination</li> <li>Fahrersitz elektrisch einstellbar inkl. Memory-Funktion und Lendenwirbelstütze (4-fach)</li> <li>Beifahrersitz elektrisch einstellbar</li> <li>Beifahrersitz mit verstellbarer Oberschenkelauflage</li> </ul> | -          | 1.790,- |

## OPTIONEN - i30

ab Werk mit Lieferzeit, Listenpreis inkl. NoVA<sup>3)</sup> + MwSt in €


|    |   |  | Smart Line | N Line  |
|----|---|--|------------|---------|
| O1 | <b>Panoramadach</b>   | Panorama Glas-/Hubschiebedach mit LED-Leseleuchten             | -          | 1.190,- |
| O2 | <b>Adaptiver Tempomat</b><br>(nur für DCT)                  | mit Abstandsregelung (SCC) und Notbremsassistent 1.5 (FCA 1.5) | -          | 390,-   |
| O3 | <b>Toter-Winkel-Assistent (BCA)</b><br>(nicht für Fastback) | mit Querverkehrs-Assistent (RCCA)                              | -          | 490,-   |
| O4 | <b>Dachreling</b><br>(nur für Kombi)                        |  | 200,-      | S       |

S = Serienmäßig; - = nicht verfügbar

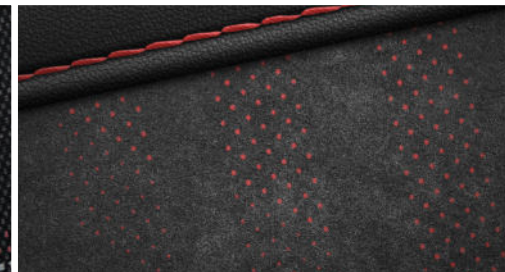
## INNENFARBEN - i30



Stoffpolsterung



Stoffpolsterung N Line



Leder-/Alcantara<sup>8)</sup> Kombination N Line

3) Bluetooth<sup>TM</sup> ist eine eingetragene Marke von Bluetooth SIG, Inc. - sofern Apple CarPlay<sup>TM</sup> bzw. Android Auto<sup>TM</sup> in der Serienausstattung verfügbar, ist die Spracherkennung darüber möglich. 4) Die vom Hersteller angebotene kostenlose Aktualisierung des Kartenmaterials des werksseitig eingebauten Navigationssystems ist unter <https://update.hyundai.com/EU/DE/> abrufbar und kann selbst durchgeführt werden, bzw. einmal jährlich im Rahmen der regelmäßigen Wartung beim Hyundai-Partner. 5) Android Auto<sup>TM</sup> ist ein eingetragenes Warenzeichen von Google Inc., Apple CarPlay<sup>TM</sup> ist ein eingetragenes Warenzeichen von Apple Inc. 6) Live Service, gekoppelt an Bluelink Verfügbarkeit. 7) Nicht kompatibel mit allen Mobiltelefonen. 8) Leder-/Alcantara Kombination: Echtleder kombiniert mit hochwertigem Kunstleder.



Engine Red

ohne Aufpreis



Atlas White

Aufpreis € 220,-



Serenity White Pearl



Jupiter Orange Metallic



Ultimate Red Metallic



Cypress Green Pearl



Meta Blue Pearl



Sailing Blue Pearl



Shimmering Silver Metallic



Shadow Grey  
nur für N Line



Ecotronic Grey Pearl



Abyss Black Pearl

Aufpreis € 575,-

# TECHNISCHE DATEN

## i30 HATCHBACK / KOMBI / FASTBACK

|   |                                | BENZIN  |                           |                                |                               |                                |
|---|--------------------------------|---|---------------------------|--------------------------------|-------------------------------|--------------------------------|
|   |                                | 1.5 DPI<br>96 PS / 6MT                                  | 1.0 T-GDI<br>100 PS / 6MT | 1.0 T-GDI<br>100 PS / 7DCT     | 1.5 T-GDI 48V<br>140 PS / 6MT | 1.5 T-GDI 48V<br>140 PS / 7DCT |
| <b>VERBRENNUNGSMOTOR</b>                                |                                |   |                           |                                |                               |                                |
| Anzahl der Zylinder                                     |                                | 4   | 3                         | 3                              | 4                             | 4                              |
| Hubraum   | [cm³]                          | 1.498   | 998                       | 998                            | 1.482                         | 1.482                          |
| Maximale Leistung                                       | [kW(PS) / UpM]                 | 70,6 (96) / 6.000                                       | 73,6 (100) / 6.600        | 73,6 (100) / 6.600             | 103 (140) / 5.500             | 103 (140) / 5.500              |
| Maximales Drehmoment                                    | [Nm / UpM]                     | 139,3 / 3.500   | 172 / 1.500 - 3.500       | 200 / 2.000 - 2.500            | 253 / 1.500 - 3.000           | 253 / 1.500 - 3.000            |
| Schadstoffnorm  |                                | Euro 6e   | Euro 6e                   | Euro 6e                        | Euro 6e                       | Euro 6e                        |
| Fahrgeräusch / Standgeräusch                            | [dB(A)]                        | 68 / 75   | 67 / 71                   | 69 / 71                        | 68 / 77                       | 68 / 76                        |
| <b>ELEKTROMOTOR</b>                                     |                                |   |                           |                                |                               |                                |
| Elektrische Leistung (max.)                             | [kW(PS)]                       | -   | -                         | -                              | 12,2 (16,59)                  | 12,2 (16,59)                   |
| Elektrische Nenndauerleistung                           | [kW(PS)]                       | -   | -                         | -                              | 7,94 (10,79)                  | 7,94 (10,79)                   |
| Motortype   |                                | -   | -                         | -                              | Mild Hybrid Starter Generator | Mild Hybrid Starter Generator  |
| Batterietyp   |                                | -   | -                         | -                              | Lithium-Ionen-Polymer         | Lithium-Ionen-Polymer          |
| Nennspannung  | [V]                            | -   | -                         | -                              | 48                            | 48                             |
| <b>FAHREIGENSCHAFTEN (HATCHBACK / KOMBI / FASTBACK)</b> |                                |   |                           |                                |                               |                                |
| Höchstgeschwindigkeit                                   | [km/h]                         | 197   | 178                       | 178                            | 197                           | 197                            |
| Beschleunigung von 0-100 km/h                           | [Sek.]                         | 13,4 / 13,7 / -   | 13,1 / 13,3 / 13,3        | 13,1 / 13,3 / 13,3             | 9,6 / 9,8 / 9,8               | 9,7 / 9,9 / 9,9                |
| <b>VERBRAUCH / EMISSIONEN (nach WLTP)</b>               |                                |   |                           |                                |                               |                                |
| Kraftstoffverbrauch kombiniert                          | [l/100km]                      | 6,2 - 7,1   | 5,5 - 6,3                 | 5,8 - 6,6                      | 5,8 - 6,8                     | 5,6 - 6,4                      |
| Kohlendioxid-Emission (CO <sub>2</sub> ) kombiniert     | [g/km]                         | 140 - 159   | 126 - 143                 | 132 - 148                      | 132 - 152                     | 128 - 145                      |
| <b>ANTRIEB</b>  |                                |   |                           |                                |                               |                                |
| Art   |                                | Frontantrieb  | Frontantrieb              | Frontantrieb                   | Frontantrieb                  | Frontantrieb                   |
| Getriebe  |                                | 6-Gang Schaltgetriebe                                   | 6-Gang Schaltgetriebe     | 7-Gang Doppelkupplungsgetriebe | 6-Gang Schaltgetriebe         | 7-Gang Doppelkupplungsgetriebe |
| <b>FAHRGESTELL</b>                                      |                                |   |                           |                                |                               |                                |
| Bremsen vorne / hinten                                  |                                | Scheibenbremsen / Scheibenbremsen                       |                           |                                |                               |                                |
| Radaufhängung vorne / hinten                            |                                | MacPherson / Mehrlenker oder Verbundlenkerachse         |                           |                                |                               |                                |
| Reifendimension   |                                | 195/65R15 oder 205/55R16 oder 225/45R17 oder 225/40ZR18 |                           |                                |                               |                                |
| <b>GEWICHTE</b>   |                                |   |                           |                                |                               |                                |
| <b>HATCHBACK (N Line)</b>                               | Eigengewicht                   | [kg]  | 1.176 - 1.225             | 1.216 - 1.365                  | 1.246 - 1.395                 | 1.280 - 1.407                  |
|   | Höchstzulässiges Gesamtgewicht | [kg]  | 1.750 (1.750)             | 1.800 (1.810)                  | 1.830 (1.840)                 | 1.840 (1.840)                  |
| <b>KOMBI (N Line)</b>                                   | Eigengewicht                   | [kg]  | 1.206 - 1.364             | 1.241 - 1.399                  | 1.271 - 1.429                 | 1.307 - 1.444                  |
|   | Höchstzulässiges Gesamtgewicht | [kg]  | 1.800 (1.800)             | 1.840 (1.850)                  | 1.870 (1.880)                 | 1.870 (1.870)                  |
| <b>FASTBACK (N Line)</b>                                | Eigengewicht                   | [kg]  | -                         | 1.252 - 1.393                  | 1.282 - 1.423                 | 1.301 - 1.428                  |
|   | Höchstzulässiges Gesamtgewicht | [kg]  | -                         | 1.820 (1.830)                  | 1.850 (1.860)                 | 1.850 (1.850)                  |
| Anhängelast gebremst / ungebremst (N Line)              | [kg]                           | 610 / 1.010 (610 / 1.010)                               | 510 / 1.010 (510 / 1.010) | 510 / 710 (310 / 710)          | 510 / 1.010 (510 / 1.010)     | 510 / 1.010 (510 / 1.010)      |
| Stützlast   | [kg]                           | 80  | 80                        | 80                             | 80                            | 80                             |
| Dachlast  | [kg]                           | 80  | 80                        | 80                             | 80                            | 80                             |
|   |                                | <b>HATCHBACK</b>  | <b>KOMBI</b>              |                                | <b>FASTBACK</b>               |                                |
| <b>ABMESSUNGEN</b>                                      |                                |   |                           |                                |                               |                                |
| Gesamtlänge / -breite / -höhe                           | [mm]                           | 4.340 / 1.795 / 1.453 - 1.455                           |                           |                                | 4.585 / 1.795 / 1.463 - 1.475 |                                |
| Überhang vorne / hinten                                 | [mm]                           | 905 / 785   |                           |                                | 905 / 1.030                   |                                |
| Spurweite vorne / hinten                                | [mm]                           | 1.555 - 1.573 / 1.558 - 1.581                           |                           |                                | 1.555 - 1.573 / 1.558 - 1.581 |                                |
| Radstand  | [mm]                           | 2.650   |                           |                                | 2.650                         |                                |
| Wendekreisdurchmesser                                   | [m]                            | 10,6  |                           |                                | 10,6                          |                                |
| Kofferraumvolumen nach VDA                              | [Liter]                        | 395 - 1.301   |                           |                                | 602 - 1.650                   |                                |
| Tankinhalt  | [Liter]                        | 50  |                           |                                | 50                            |                                |

Technische Daten und Ausstattung entsprechen dem Stand bei Drucklegung. Änderungen, Satz- und Druckfehler vorbehalten.

dB (A) = Schalldruckpegel nach Frequenzbewertungskurve A. Angaben zum Geräuschpegel wurden nach dem vorgeschriebenen Messverfahren gemäß der Verordnung (EU) Nr. 540/2014 respektive Regelung Nr. 51.03 UN/ECE [2018/798] ermittelt.



 facebook.com/HyundaiAustria

 twitter.com/HyundaiPresse

 linkedin.com/company/hyundai-austria/

 youtube.com/hyundaiaustria

 instagram.com/hyundaiaustria



# 5 JAHRE <sup>1</sup> Unlimitierte Kilometergarantie



Teilenummer: HYPLI30FL

hyundai.at

<sup>1</sup> Die Hyundai Neuwagen­garantie ohne Kilometerbegrenzung gilt nur für jene Hyundai-Fahrzeuge, welche als Neufahrzeug ursprünglich von einem autorisierten Hyundai-Vertragshändler mit Sitz im Europäischen Wirtschaftsraum (EWR) oder der Schweiz an Endkunden verkauft wurden. Details zu den Garantiebedingungen, der Garantielaufzeit und dem Garantiumfang sowie den Ausnahmen und Einschränkungen davon, finden Sie im Garantie- und Serviceheft bzw. Garantieheft und der gesonderten Garantie-Urkunde des Fahrzeuges.

Die Assistenzsysteme dienen rein der Unterstützung und entbinden den Fahrer nicht von seiner eigenen Verantwortung beim Betrieb des Fahrzeuges.

Technische Daten und Ausstattungen entsprechen dem Stand bei Drucklegung, dB(A) = Schalldruckpegel nach Frequenzbewertungskurve A. Angaben zum Geräuschpegel wurden nach dem vorgeschriebenen Messverfahren gemäß der Verordnung (EU) Nr. 540/2014 respektive Regelung Nr. 51.03 UN/ECE [2018/798] ermittelt.

Die aktuelle Ausstattung entnehmen Sie bitte der jeweils gültigen Preisliste. Darüber hinaus behält sich der Hersteller Änderungen der technischen Daten, der Maße und Gewichte, der Ausstattung, der Garantiebestimmungen und des Designs jederzeit vor. Für Druckfehler übernehmen wir keine Haftung. Farbabweichungen sind drucktechnisch bedingt. Alle Abbildungen sind Symbolabbildungen.

Der Kraftstoffverbrauchswert wurde nach dem vorgeschriebenen Mess- bzw. Prüfverfahren des WLTP-Zyklus (Worldwide Harmonised Light-Duty Vehicles Test Procedure) gemäß VO (EG) Nummer 715/2007, VO (EG) Nr. 692/2008, VO (EU) 2018/1832 und VO (EU) 2017/1151 in der jeweils gültigen Fassung ermittelt oder – im Sinne der nachstehenden Ausführungen zu neuen Modellserien oder neuen Modelljahren – als Näherungswert angenommen. Der Kraftstoffverbrauchswert nach WLTP gilt daher nur unter den vorgeschriebenen Bedingungen gemäß dem Mess- bzw. Prüfverfahren des WLTP-Zyklus. Dabei werden die Fahrzeuge auf einem Prüfstand unter vorgegebenen Laborbedingungen betrieben und insbesondere deren Kraftstoffverbrauch

und Emissionen gemessen. Die Ergebnisse werden für die Ermittlung der Angaben laut WLTP herangezogen. Im alltäglichen Praxis-Fahrbetrieb können unter anderem aufgrund niedriger Umgebungs- bzw. Außentemperatur sowie anderer Umwelteinflüsse (Wind, Regen, Schneefall, etc.), der Fahrweise, der Geschwindigkeit, der Einsatzart (Autobahn, Landung Schnellstraße oder innerorts), des Einsatzes der Heizung sowie der Klimaanlage, des Einsatzes anderer Komfort- sowie Nebenverbraucher, des jeweiligen Fahrprofils, der nicht serienmäßigen Sonder- bzw. Zusatzausstattung, die unter anderem das Gewicht, den Rollwiderstand und die Aerodynamik verändern kann, der Ausgestaltung und der Marken der Reifen sowie der Felgen und der Reifendimensionen, der Zuladung, der Anzahl der Mitfahrer, der Vortemperatur bzw. der Starttemperatur, des Fahrzeugzustands, der Schaltpunkte, des Mehrgewichts, aufgrund der Farbe der Karosserie und der Innenausstattung des Fahrzeuges, der Topographie (Bergauffahren), der Straßenverhältnisse, der Verkehrslage, der Qualität des Kraftstoffs, der Höhenlage, etc. erheblich abweichende (erheblich höhere) Kraftstoffverbrauchswerte auftreten.

Sofern der Telematikdienst Hyundai Bluelink im Kaufvertrag ausdrücklich als Ausstattungsbestandteil angeführt ist, steht dieser unentgeltlich für einen Zeitraum von maximal sechs Monaten ab Beginn der Garantielaufzeit als Testversion zur Verfügung. Nach Ablauf dieses Zeitraums kann der Telematikdienst Hyundai Bluelink gegen vorhergehende Bezahlung eines Entgelts gemäß den sodann gültigen Preisen laut der Homepage der Hyundai Import GmbH bzw. des Herstellers abonniert werden. Sofern vom Nutzer des Fahrzeuges ein derartiges Abonnement nicht abgeschlossen wird, stehen die Funktionen des Telematikdienst Hyundai Bluelink, einschließlich der dadurch angebotenen Komfort- und Sicherheitsfunktionen (OTA-Update, Live Service, Sprachsteuerung, etc.) – nicht mehr zur Verfügung. Die Dauer der Verfügbarkeit von Karten-Updates obliegt dem Hersteller.