



Hyundai Flatrate

max. € 250,-/Jahrservice* (inkl. MwSt)

NAVI LED INKLUSIVE



TUCSON

Preisliste August 2024

PREIS- UND MODELLÜBERSICHT

Ausstattung	Motor	Modell-Code	Verbrennungs- motor Leistung kW / PS	Elektromotor Leistung kW / PS	System- leistung kW / PS	Getriebe	CO ₂ g/km	NoVA %	UVP inkl. NoVA ¹⁾ + MwSt in €	Barpreis ²⁾ inkl. NoVA ¹⁾ + MwSt in €
Smart Line	1.6 T-GDI 2WD	T5BS1	118 / 160	-	-	6MT	151 - 162	11 - 13	34.990,-	29.990,-
	1.6 CRDi 2WD	T5DS1	85 / 116	-	-	6MT	138 - 149	8 - 10	36.990,-	31.990,-
Prestige Line	1.6 T-GDI 48V 4WD	T5BP1	118 / 160	-	-	7DCT	152 - 162	11 - 13	52.990,-	47.990,-
	1.6 CRDi 48V 4WD	T5DP1	100 / 136	-	-	7DCT	144 - 155	9 - 12	54.990,-	49.990,-
	1.6 T-GDI Hybrid 4WD	T5HP1	118 / 160	48 / 65	158 / 215	6AT	143 - 152	9 - 11	55.990,-	50.990,-
	1.6 T-GDI Plug-In 4WD	T5PP1	118 / 160	72 / 98	185 / 252	6AT	27 - 30*	0	58.990,-	53.990,-
N Line	1.6 T-GDI 48V 4WD	T5BL1	118 / 160	-	-	7DCT	152 - 162	11 - 13	53.990,-	48.990,-
	1.6 CRDi 48V 4WD	T5DL1	100 / 136	-	-	7DCT	144 - 155	9 - 12	55.990,-	50.990,-
	1.6 T-GDI Hybrid 4WD	T5HL1	118 / 160	48 / 65	158 / 215	6AT	143 - 152	9 - 11	56.990,-	51.990,-
	1.6 T-GDI Plug-In 4WD	T5PL1	118 / 160	72 / 98	185 / 252	6AT	27 - 30*	0	59.990,-	54.990,-

* Gültig für Kaufverträge bis 31.12.2024. Hyundai Flatrate um einmalig € 1.250,- für die nächsten 5 Services (Ratenzahlung um € 250,- pro Service möglich). Eine Erweiterung um ein kostenpflichtiges Vielfahrerpaket ist ebenfalls möglich. Weitere Details finden Sie auf myHyundai.at.

MT = Schaltgetriebe DCT = Doppelkupplungsgetriebe AT = Automatikgetriebe 1 * CO₂-Wert gewichtet

UVP - Unverbindliche, nicht kartellierte Richtpreise

1) Die Normverbrauchsabgabe gemäß §1 Normverbrauchsgesetz ist in den angeführten Listenpreisen bereits enthalten. Die angeführten Listenpreise sind unverbindliche, nicht kartellierte Richtpreise in EUR inkl. MwSt., NoVA und Transportkosten.

Nähere Informationen zum Normabgabegesetz erhalten Sie unter <https://www.bmf.gv.at/themen/stuern/kraftfahrzeuge/Normverbrauchsabgabe-Übersicht.html>

2) Barpreis beinhaltet Herstellerbeteiligung - bedeutet konkret € 5.000,- Hyundai-Bonus. Gültig bei allen teilnehmenden Hyundai-Partnern bis auf Widerruf.

Smart Line

ab € 29.990,-



AUSSENAUSSTATTUNG

- Außenspiegel
*Abdeckung in Wagenfarbe
elektrisch anklappbar
elektrisch beheizbar
elektrisch einstellbar
mit integrierter Blinkereinheit*
- Dachspoiler mit integrierter LED-Bremsleuchte
- Design-Kühlergrill in Silber
- Felgen & Reifen
17 Zoll Leichtmetallfelgen mit Bereifung 215/65 R17
- Frontscheibenwischer mit variablen Intervall
- Getönte Scheiben
- Heckscheibenheizung mit Timer
- Licht
*LED-Abblendlicht
LED-Fernlicht
LED-Tagfahrlicht
Lichtsensoren
Nebelschlussleuchte
Statisches LED-Kurvenlicht*
- Parksensoren vorne und hinten
- Rückfahrkamera mit dynamischer Begrenzungssignalisierung
- Türgriffe in Wagenfarbe

TECHNISCHE AUSSTATTUNG UND SICHERHEIT

- Airbags
*Fahrer- und Beifahrerairbag
(Beifahrerairbag deaktivierbar)
Kopfairbag (vorne und hinten)
Seitenairbag für Fahrer und Beifahrer
Zentraler Airbag zwischen den Vordersitzen*
- Alarmanlage
- Assistenzsysteme
*Anhängerstabilitätsprogramm (TSA)
Antiblockiersystem (ABS)
Aufmerksamkeitsassistent (DAW)
Berganfahrhilfe (HAC)*
- Elektronisches Stabilitätsprogramm (ESP)
*Geschwindigkeitslimitassistent (ISLA)
Insassenalarm (ROA)
Multikollisionsbremse (MCB)
Notbremsassistent (FCA 1.0)
Spurfolgeassistent (LFA)
Spurhalteassistent (LKA)*
- e-Call - Notrufsystem
- Elektrische Parkbremse (EPB)
- ISG - Start/Stop Automatik (Benzin/Diesel)
- ISOFIX Kindersitzbefestigung an den hinteren äußere Sitzplätzen
- Kindersicherung an den hinteren Türen (manuell)
- MDPS - elektrische Servolenkung
- Kopfstützen
*vorne höhenverstellbar
hinten höhenverstellbar (3 Stück)*
- Reifendruckkontrollsystem (TPMS) für jedes einzelne Rad
- Sicherheitsgurte
*Drei-Punkt-Gurtsystem hinten
Drei-Punkt-Gurtsystem mit Gurtstraffer und Gurtkraftbegrenzer vorne
Sicherheitsgurte vorne höhenverstellbar*
- Tire Mobility Kit (TMK)
- Vorverkabelung für Anhängervorrichtung
- Wegfahrsperre elektronisch

KOMFORT- UND INNENAUSSTATTUNG

- 12V-Anschluss (Mittelkonsole und Kofferraum)
- Bordcomputer mit 4,2 Zoll TFT-Bildschirm
- Bluetooth-Einheit³⁾ mit Spracherkennung
- Fensterheber
*elektrische Fensterheber vorne und hinten
Auf-/Abwärtsautomatik und
Einklemmschutz (Fahrer/Beifahrer)*
- Handschuhfach
- Infotainmentsystem
*Navigationsystem⁴⁾ mit 12,3 Zoll Farbdisplay
Android Auto^{TM 5)} und Apple CarPlay^{TM 5)}
Hyundai BlueLink, Live Service⁶⁾,
RDS-Funktion und DAB - Digitales Radio
6 Lautsprecher*
- Instrumentenbeleuchtung einstellbar
- Klimaanlage
mit manueller Temperaturregelung
- Kofferraum
*Befestigungshaken
Kofferraumabdeckung ausziehbar
LED-Kofferraumbeleuchtung
Stauraum unterhalb des Kofferraumbodens*
- LED-Innenraumbeleuchtung
- Lenkrad
*Multifunktionslenkrad
(Audio/Bluetooth/Bordcomputer/Tempomat)
Lenksäule in Höhe und Neigung einstellbar*
- Mittelarmlehne hinten mit Getränkehalter
- Sitze
*Fahrsitz manuell höhenverstellbar
Kartentaschen an den Rückseiten der
Vordersitzlehnen
Rücksitzlehne der 2. Sitzreihe im Verhältnis
40:20:40 umklappbar
Stoffpolsterung*
- Sonnenblenden mit beleuchteten Kosmetikspiegel
- Tempomat mit Speedlimiter (MSLA)
- USB-Anschlüsse
- Zentralverriegelung
*Smart Key für schlüssellosen Zugang inkl.
Start-/Stoptaste*

Prestige Line

ab € 47.990,-

» zusätzlich/abweichend zu **Smart Line**

AUSSENAUSSTATTUNG

- + Design Kühlergrill in Dark Chrome
- + Dachreling
- + Felgen & Reifen
19 Zoll Leichtmetallfelgen mit Bereifung 235/50 R19
- + Kofferraumassistent -
automatisches Öffnen und Schließen der Heckklappe
- + Licht
LED-Heckleuchten
Matrix-LED-Scheinwerfer Einheit
(mit intelligentem, adaptivem Fernlicht)
- + Privacy Glass - abgedunkelte Scheiben ab der B-Säule
- + Windschutzscheibe und Seitenscheiben vorne aus Solarglas

TECHNISCHE AUSSTATTUNG UND SICHERHEIT

- + Assistenzsysteme
Adaptiver Tempomat mit Abstandsregelung (SCC) - DCT / AT
Autobahnassistent (HDA) - DCT / AT
Notbremsassistent (FCA 1.5)
Toter-Winkel-Assistent (BCA)
Querverkehrwarner hinten (RCCA)
- + Head-up Display
- + ICCB-Kabel (PHEV)
- + Innenspiegel mit Abblendautomatik (ECM)
- + Regensensor
- + Shift by Wire - elektronische Steuerung der Gangwahl (DCT/AT)

KOMFORT- UND INNENAUSSTATTUNG

- + Ambientebeleuchtung
- + Digitale Armaturen mit 12,3 Zoll TFT-Bildschirm
- + Induktive Ladestation⁷⁾ (kabelloses Laden des Smartphones)
- + Klimaautomatik
2-Zonen mit elektronischer Temperaturregelung
Anti-Beschlagsystem
- + KRELL - Premium Sound System
- + Sitze
Einstieghilfe auf Beifahrersitzlehne
Fahrer- und Beifahrersitz elektrisch einstellbar inkl. Lendenwirbelstütze
Fahrer und Beifahrersitz elektrisch belüftet
Fahrersitz elektrisch einstellbar mit Memoryfunktion
Ferntriegelung der 2. Sitzreihe
Lederinnenausstattung⁸⁾ (wahlweise in Schwarz oder Hellgrau)
- + Sonnenschutzrollo für 2. Sitzreihe (manuell)
- + Winterpaket
Lenkrad beheizt
Sitzheizung vorne und an den hinteren äußeren Sitzplätzen



» zusätzlich/abweichend zu **Smart Line**

ab € 48.990,-

AUSSENAUSSTATTUNG

- + Dachreling
- + Felgen & Reifen
19 Zoll Leichtmetallfelgen mit Bereifung 235/50 R19
- + Kofferraumassistent -
automatisches Öffnen und Schließen der Heckklappe
- + Licht
LED-Heckleuchten
LED-Nebelschlussleuchte
Matrix-LED-Scheinwerfer Einheit
(mit intelligentem, adaptivem Fernlicht)
- + N Line
N Emblem an den vorderen Kotflügeln
N Line Kühlergrill
N Line Stoßfängereinheit vorne und hinten
Radkastenverläufe in Wagenfarbe
Seitenschweller in Wagenfarbe
- + Privacy Glass - abgedunkelte Scheiben ab der B-Säule
- + Windschutzscheibe und Seitenscheiben vorne aus Solarglas

TECHNISCHE AUSSTATTUNG UND SICHERHEIT

- + Assistenzsysteme
Adaptiver Tempomat mit Abstandsregelung (SCC) - DCT / AT
Autobahnassistent (HDA) - DCT / AT
Notbremsassistent (FCA 1.5)
Toter-Winkel-Assistent (BCA)
Querverkehrwarner hinten (RCCA)
- + Head-up Display
- + ICCB-Kabel (PHEV)
- + Innenspiegel mit Abblendautomatik (ECM)
- + Regensensor
- + Shift by Wire - elektronische Steuerung der Gangwahl (DCT/AT)

KOMFORT- UND INNENAUSSTATTUNG

- + Ambientebeleuchtung
- + Digitale Armaturen mit 12,3 Zoll TFT-Bildschirm
- + Induktive Ladestation⁷⁾ (kabelloses Laden des Smartphones)
- + Klimaautomatik
2-Zonen mit elektronischer Temperaturregelung
Anti-Beschlagsystem
- + KRELL - Premium Sound System
- + N Line Interieur Paket
Dachhimmel Schwarz
Sport Lederlenkrad
Sportpedale in Aluminiumoptik
- + Sitze
Fahrer- und Beifahrersitz elektrisch einstellbar inkl. Lendenwirbelstütze
Ferntriegelung der 2. Sitzreihe
Sportsitze in Leder-/Alcantara Kombination⁹⁾
- + Sonnenschutzrollo für 2. Sitzreihe (manuell)
- + Winterpaket
Lenkrad beheizt
Sitzheizung vorne und an den hinteren äußeren Sitzplätzen



PAKETE - TUCSON

ab Werk mit Lieferzeit, Listenpreis inkl. NoVA⁹⁾ + MwSt in €

			Smart Line	Prestige Line	N Line
P1	Smart Sense-Paket	<ul style="list-style-type: none"> • 360° Übersichtskamera (SVM) • Parkhilfe hinten mit Notbremsfunktion (PCA) • Parksensoren seitlich • Toter-Winkel-Assistent mit Monitor (BVM) 	-	890,-	890,-
P2	Sitz-Paket	<ul style="list-style-type: none"> • Einstiegshilfe auf Beifahrersitzlehne • Fahrersitz elektrisch einstellbar mit Memoryfunktion • Fahrer- und Beifahrersitz elektrisch belüftet 	-	S	590,-


OPTIONEN - TUCSON

ab Werk mit Lieferzeit, Listenpreis inkl. NoVA⁹⁾ + MwSt in €


			Smart Line	Prestige Line	N Line
O1	Panoramadach nicht in Verbindung mit O2	Panorama Glas-/Hubschiebedach LED-Leseleuchten vorne und hinten	-	1.290,-	1.290,-
O2	Zwei-Ton-Lackierung nicht in Verbindung mit O1	Kontrastdach in Schwarz Außenspiegelabdeckung schwarz lackiert	-	690,-	690,-
O5	Adaptives Fahrwerk		-	990,-	990,-
O7	Einparkassistent (RSPA) nur für HEV / PHEV und nur in Kombination mit P1 und P2	vertikales Ein- bzw. Ausparken möglich	-	590,-	-

S = Serienmäßig; - = nicht verfügbar

INNENFARBEN - TUCSON



Stoffpolsterung



Lederinnenausstattung⁸⁾ schwarz



Lederinnenausstattung⁸⁾ hellgrau



Leder-/Alcantara Kombination⁹⁾ N Line

3) Bluetooth™ ist eine eingetragene Marke von Bluetooth SIG, Inc. – sofern Apple CarPlay™ bzw. Android Auto™ in der Serienausstattung verfügbar, ist die Spracherkennung darüber möglich. 4) Nicht kompatibel mit allen Mobiltelefonen. 5) Die vom Hersteller angebotene kostenlose Aktualisierung des Kartenmaterials des werksseitig eingebauten Navigationssystems ist unter <https://update.hyundai.com/EU/DE/> abrufbar und kann selbst durchgeführt werden, bzw. einmal jährlich im Rahmen der regelmäßigen Wartung beim Hyundai-Partner. 6) Android Auto™ ist ein eingetragenes Warenzeichen von Google Inc., Apple CarPlay™ ist ein eingetragenes Warenzeichen von Apple Inc. 7) Live Service, gekoppelt an Bluelink Verfügbarkeit. 8) Leder: Echtleder kombiniert mit hochwertigem Leder- oder Kunstleder. 9) Leder-/Alcantara Kombination: Echtleder kombiniert mit hochwertigem Kunstleder.

AUSSENLACKIERUNGEN - TUCSON



Engine Red
Kontrastdach verfügbar

ohne Aufpreis



Atlas White

Aufpreis € 220,-



Serenity White Pearl
Kontrastdach verfügbar



Jupiter Orange Metallic
Kontrastdach verfügbar
nicht für N Line verfügbar



Ultimate Red Metallic
Kontrastdach verfügbar



Cypress Green Pearl
Kontrastdach verfügbar
nicht für N Line verfügbar



Sailing Blue Pearl
Kontrastdach verfügbar
nicht für N Line verfügbar



Shimmering Silver Metallic
Kontrastdach verfügbar



Shadow Grey
Kontrastdach verfügbar
nur für N Line verfügbar



Ecotronic Grey Pearl
Kontrastdach verfügbar



Abyss Black Pearl

Aufpreis € 650,-

TECHNISCHE DATEN

TUCSON

	BENZIN				DIESEL		
	1.6 T-GDI 2WD 160 PS / 6MT	1.6 T-GDI 48V 2WD 160 PS / 6MT	1.6 T-GDI 48V 2WD 160 PS / 7DCT	1.6 T-GDI 48V 4WD 160 PS / 7DCT	1.6 CRDi 2WD 116 PS / 6MT	1.6 CRDi 48V 2WD 136 PS / 7DCT	1.6 CRDi 48V 4WD 136 PS / 7DCT
VERBRENNUNGSMOTOR							
Anzahl der Zylinder	4	4	4	4	4	4	4
Hubraum [cm³]	1.598	1.598	1.598	1.598	1.598	1.598	1.598
Motorsteuerung	Steuerkette	Steuerkette	Steuerkette	Steuerkette	Zahnriemen	Zahnriemen	Zahnriemen
Maximale Leistung [kW(PS) / UpM]	117,6 (160) / 5.500	117,6 (160) / 5.500	117,6 (160) / 5.500	117,6 (160) / 5.500	85 (116) / 4.000	100 (136) / 4.000	100 (136) / 4.000
Maximales Drehmoment [Nm / UpM]	265 / 1.500 - 4.500	265 / 1.500 - 4.500	265 / 1.500 - 4.500	265 / 1.500 - 4.500	280 / 1.500 - 2.750	320 / 2.000 - 2.250	320 / 2.000 - 2.250
Schadstoffnorm	Euro 6e	Euro 6e	Euro 6e	Euro 6e	Euro 6e	Euro 6e	Euro 6e
Fahrgeräusch / Standgeräusch [dB(A)]	68 / 74	67 / 76	67 / 75	67 / 75	67/74	67 / 74	67 / 74
ELEKTROMOTOR							
Maximale Leistung (max.) [kW/PS]	-	12,2 (16,59)	12,2 (16,59)	12,2 (16,59)	-	12,2 (16,59)	12,2 (16,59)
Elektrische Nenndauerleistung [kW/PS]	-	7,94 (10,79)	7,94 (10,79)	7,94 (10,79)	-	7,94 (10,79)	7,94 (10,79)
Drehmoment [Nm/UpM]	-	-	-	-	-	-	-
Motortype	-	Permanentmagnet-Synchronmotor			-	Permanentmagnet-Synchronmotor	
Batterietyp	-	Lithium-Ionen-Polymer			-	Lithium-Ionen-Polymer	
Nennspannung [V]	-	48	48	48	-	48	48
Ladekapazität On-Board-Charger [kW]	-	-	-	-	-	-	-
SYSTEMLEISTUNG (Verbrennungs- und Elektromotor)							
Maximale Systemleistung [kW(PS)]	-	-	-	-	-	-	-
Maximales Systemdrehmoment [Nm]	-	-	-	-	-	-	-
FAHREIGENSCHAFTEN							
Höchstgeschwindigkeit [km/h]	194	194	192	192	175	180	180
Beschleunigung von 0-100km/h [Sek.]	9,9	9,9	9,4	9,8	12,1	11,4	11,6
VERBRAUCH / EMISSIONEN (nach WLTP)							
Kraftstoffverbrauch kombiniert [l/100km]	6,7 - 7,2	6,4 - 6,9	6,2 - 6,5	6,8 - 7,1	5,3-5,7	5,1 - 5,6	5,5 - 5,9
Kraftstoffverbrauch kombiniert (gewichtet) [l/100km]	-	-	-	-	-	-	-
Kohlendioxid-Emission (CO ₂) kombiniert [g/km]	151 - 162	145 - 157	139 - 149	152 - 162	138 - 149	134 - 148	144 - 155
Kohlendioxid-Emission (CO ₂) kombiniert (gewichtet) [g/km]	-	-	-	-	-	-	-
Stromverbrauch kombiniert [kWh/100km]	-	-	-	-	-	-	-
Reichweite elektrisch kombiniert [km]	-	-	-	-	-	-	-
ANTRIEB							
Art	Frontantrieb	Frontantrieb	Frontantrieb	Allradantrieb elektronisch	Frontantrieb	Frontantrieb	Allradantrieb elektronisch
Getriebe	6-Gang Schaltgetriebe		7-Stufen Doppelkupplungsgetriebe		6-Gang Schaltgetriebe	7-Stufen Doppelkupplungsgetriebe	
FAHRGESTELL							
Bremsen	vorne / hinten	Scheibenbremsen / Scheibenbremsen					
Radaufhängung	vorne / hinten	MacPherson / Mehrlenker					
Reifendimension	215/65 R17	235/55 R18	235/55 R18	235/55 R18 235/50 R19	215/65 R17	235/55 R18	235/55 R18 235/50 R19
GEWICHT							
Eigengewicht [kg]	1.445 - 1.586	1.478-1.618	1.506 - 1.649	1.571 - 1.713	1.491 - 1.631	1.545 - 1.688	1.609 - 1.751
Höchstzulässiges Gesamtgewicht [kg]	2.065	2.095	2.125	2.190	2.110	2.165	2.225
Anhängelast gebremst / ungebremst [kg]	1.510 / 750	1.510 / 750	1.510 / 750	1.510 / 750	1.950 / 750	1.650 / 750	1.650 / 750
Stützlast / Dachlast [kg]	100 / 100	100 / 100	100 / 100	100 / 100	100 / 100	100 / 100	100 / 100
ABMESSUNGEN							
Gesamtlänge / -breite / -höhe [mm]	4.510 (N Line: 4.520) / 1.865 / 1.655						
Radstand [mm]	2.680						
Überhang vorne / hinten [mm]	905 / 925 (N Line 935)						
Spurweite vorne / hinten [mm]	1.615 - 1.630 / 1.622 - 1.637						
Wendekreisdurchmesser [m]	11,4	11,4	11,4	11,4	11,4	11,4	11,4
Kofferraumvolumen [Liter]	620 - 1.799	577 - 1.756	577 - 1.756	577 - 1.756	546 - 1.725	546 - 1.725	546 - 1.725
Tankinhalt [Liter]	54	54	54	54	54	54	54
OFFROAD EIGENSCHAFTEN							
Böschungswinkel vorne / hinten [Grad]	17,4 / 23,4 - 26,1	17,4 / 23,4 - 26,1	17,4 / 23,4 - 26,1	17,4 / 23,4 - 26,1	17,4 / 23,4 - 26,1	17,4 / 23,4 - 26,1	17,4 / 23,4 - 26,1
Rampenwinkel [Grad]	17,3	17,3	17,3	17,3	16,7	16,7	16,7
Minimale Bodenfreiheit [mm]	170	170	170	170	170	170	170

Technische Daten und Ausstattung entsprechen dem Stand bei Drucklegung. Änderungen, Satz- und Druckfehler vorbehalten. Die Reichweite kann abhängig von Straßenverhältnissen, Fahrstil und Temperatur deutlich variieren.
dB (A) = Schalldruckpegel nach Frequenzbewertungskurve A. Angaben zum Geräuschpegel wurden nach dem vorgeschriebenen Messverfahren gemäß der Verordnung (EU) Nr. 540/2014 respektive Regelung Nr. 51.03 UN/ECE [2018/798] ermittelt.



TECHNISCHE DATEN TUCSON


	HYBRID		PLUG-IN
	1.6 T-GDI HEV 2WD 215 PS / 6AT	1.6 T-GDI HEV 4WD 215 PS / 6AT	1.6 T-GDI PHEV 4WD 252 PS / 6AT
VERBRENNUNGSMOTOR			
Anzahl der Zylinder	4	4	4
Hubraum [cm³]	1.598	1.598	1.598
Motorsteuerung	Steuerkette	Steuerkette	Steuerkette
Maximale Leistung [kW(PS) / UpM]	117,6 (160) / 5.500	117,6 (160) / 5.500	117,6 (160) / 5.500
Maximales Drehmoment [Nm / UpM]	265 / 1.500 - 3.500	265 / 1.500 - 3.500	265 / 1.500 3.500
Schadstoffnorm	Euro 6e	Euro 6e	Euro 6e
Fahrgeräusch / Standgeräusch [dB(A)]	67 / 76	67 / 76	68 / 75
ELEKTROMOTOR			
Maximale Leistung (max.) [kW/PS]	47,7 (64,87)	47,7 (64,87)	72,0 (97,92)
Elektrische Nennleistung [kW/PS]	15,9 (21,62)	15,9 (21,62)	24,0 (32,64)
Drehmoment [Nm/UpM]	264 / 0 - 1.700	264 / 0 - 1.700	304 / 500 - 2.200
Motortype	Permanentmagnet-Synchronmotor	Permanentmagnet-Synchronmotor	Permanentmagnet-Synchronmotor
Batterietyp	Lithium-Ionen-Polymer	Lithium-Ionen-Polymer	Lithium-Ionen-Polymer
Nennspannung [V]	270	270	360
Ladekapazität On-Board-Charger [kW]	-	-	7,2
SYSTEMLEISTUNG (Verbrennungs- und Elektromotor)			
Maximale Systemleistung [kW(PS)]	158 (215)	158 (215)	185 (252)
Maximales Systemdrehmoment [Nm]	367 / 1.000 - 3.600	367 / 1.000 - 3.600	367 / 1.000 - 4.700
FAHREIGENSCHAFTEN			
Höchstgeschwindigkeit [km/h]	186	186	186
Beschleunigung von 0-100km/h [Sek.]	8,2	8,5	8,1
VERBRAUCH / EMISSIONEN (nach WLTP)			
Kraftstoffverbrauch kombiniert [l/100km]	5,6 - 6,1	6,3 - 6,7	-
Kraftstoffverbrauch kombiniert (gewichtet) [l/100 km]	-	-	1,2 - 1,3
Kohlendioxid-Emission (CO ₂) kombiniert [g/km]	126 - 138	143 - 152	-
Kohlendioxid-Emission (CO ₂) kombiniert (gewichtet) [g/km]	-	-	27,3 - 30,2
Stromverbrauch kombiniert [kWh/100km]	-	-	18,2 - 19,4
Reichweite elektrisch kombiniert [km]	-	-	62 - 65
ANTRIEB			
Art	Frontantrieb	Allradantrieb elektronisch	Allradantrieb elektronisch
Getriebe	6-Gang Automatikgetriebe	6-Gang Automatikgetriebe	6-Gang Automatikgetriebe
FAHRGESTELL			
Bremsen vorne / hinten		Scheibenbremsen / Scheibenbremsen	
Radaufhängung vorne / hinten		MacPherson / Mehrlenker	
Reifendimension	235/55 R18 235/50 R19	235/55 R18 235/50 R19	235/55 R18 235/50 R19
GEWICHT			
Eigengewicht [kg]	1.575 - 1.701	1.645 - 1.771	1.814 - 1.940
Höchstzulässiges Gesamtgewicht [kg]	2.190	2.250	2.420
Anhängelast gebremst / ungebremst [kg]	1.360 / 750	1.360 / 750	1.210 / 750
Stützlast / Dachlast [kg]	100 / 100	100 / 100	103 / 100
ABMESSUNGEN			
Gesamtlänge / -breite / -höhe [mm]		4.510 (4.520 N-Line) / 1.865 / 1.655	
Radstand [mm]		2.680	
Überhang vorne / hinten [mm]		905 / 925 (935 N-Line)	
Spurweite vorne / hinten [mm]		1.615 - 1.630 / 1.622 - 1.637	
Wendekreisdurchmesser [m]	11,4	11,4	11,4
Kofferraumvolumen [Liter]	616 - 1.795	616 - 1.795	558 - 1.721
Tankinhalt [Liter]	52	52	42
OFFROAD EIGENSCHAFTEN			
Böschungswinkel vorne / hinten [Grad]	17,4 / 23,4 - 26,1	17,4 / 23,4 - 26,1	17,4 / 23,4 - 26,1
Rampenwinkel [Grad]	17,3	17,3	15,8
Minimale Bodenfreiheit [mm]	170	170	170

Technische Daten und Ausstattung entsprechen dem Stand bei Drucklegung. Änderungen, Satz- und Druckfehler vorbehalten. Die Reichweite kann abhängig von Straßenverhältnissen, Fahrstil und Temperatur deutlich variieren.
dB (A) = Schalldruckpegel nach Frequenzbewertungskurve A. Angaben zum Geräuschpegel wurden nach dem vorgeschriebenen Messverfahren gemäß der Verordnung (EU) Nr. 540/2014 respektive Regelung Nr. 51.03 UN/ECE [2018/798] ermittelt.



 facebook.com/HyundaiAustria

 twitter.com/HyundaiPresse

 linkedin.com/company/hyundai-austria/

 youtube.com/hyundaiaustria

 instagram.com/hyundaiaustria

 **HYUNDAI**

5 JAHRE **Unlimitierte
Kilometergarantie** ¹

8 JAHRE **Batterie
Garantie** ²



HYPLTUCSONNX4FL

Teilenummer: HYPLTUCSONNX4FL

hyundai.at

¹ Die Hyundai Neuwagen-Garantie ohne Kilometerbegrenzung gilt nur für jene Hyundai-Fahrzeuge, welche als Neufahrzeug ursprünglich von einem autorisierten Hyundai-Vertragshändler mit Sitz im Europäischen Wirtschaftsraum (EWR) oder der Schweiz an Endkunden verkauft wurden. Details zu den Garantiebedingungen, der Garantielaufzeit und dem Garantiefumfang sowie den Ausnahmen und Einschränkungen davon, finden Sie im Garantie- und Serviceheft bzw. Garantieheft und der gesonderten Garantie-Urkunde des Fahrzeuges.

² Die Garantie gilt für die Hochvolt-Batterie für die Dauer von 8 Jahren ab Garantiebeginndatum oder bis zu 160.000 km Laufleistung, je nachdem welcher Umstand früher eintritt (Hybrid, Plug-In, Elektro).

Die Assistenzsysteme dienen rein der Unterstützung und entbinden den Fahrer nicht von seiner eigenen Verantwortung beim Betrieb des Fahrzeuges. Technische Daten und Ausstattungen entsprechen dem Stand bei Drucklegung. dB(A) = Schalldruckpegel nach Frequenzbewertungskurve A. Angaben zum Geräuschpegel wurden nach dem vorgeschriebenen Messverfahren gemäß der Verordnung (EU) Nr. 540/2014 respektive Regelung Nr. 51.03 UN/ECE [2018/798] ermittelt. Die aktuelle Ausstattung entnehmen Sie bitte der jeweils gültigen Preisliste. Darüber hinaus behält sich der Hersteller Änderungen der technischen Daten, der Maße und Gewichte, der Ausstattung, der Garantiebestimmungen und des Designs jederzeit vor. Für Druckfehler übernehmen wir keine Haftung. Farbabweichungen sind drucktechnisch bedingt. Alle Abbildungen sind Symbolabbildungen.

Der Kraftstoffverbrauchswert wurde nach dem vorgeschriebenen Mess- bzw. Prüfverfahren des WLTP-Zyklus (Worldwide Harmonised Light-Duty Vehicles Test Procedure) gemäß VO (EG) Nummer 715/2007, VO (EG) Nr. 692/2008, VO (EU) 2018/1832 und VO (EU) 2017/1151 in der jeweils gültigen Fassung ermittelt oder – im Sinne der nachstehenden Ausführungen zu neuen Modellserien oder neuen Modelljahren – als Näherungswert angenommen. Der Kraftstoffverbrauchswert nach WLTP gilt daher nur unter den vorgeschriebenen Bedingungen gemäß dem Mess- bzw. Prüfverfahren des WLTP-Zyklus. Dabei werden die Fahrzeuge auf einem Prüfstand unter vorgegebenen Laborbedingungen betrieben und insbesondere deren Kraftstoffverbrauch und Emissionen gemessen. Die Ergebnisse werden für die Ermittlung der Angaben laut WLTP herangezogen. Im alltäglichen Praxis-Fahrbetrieb können unter anderem aufgrund niedriger Umgebungs- bzw. Außentemperatur sowie anderer Umwelteinflüsse (Wind, Regen, Schneefall, etc), der Fahrweise, der Geschwindigkeit, der Einsatzart (Autobahn, Landung Schnellstraße oder innerorts), des Einsatzes der Heizung sowie der Klimaanlage, des Einsatzes anderer Komfort- sowie Nebenverbraucher, des jeweiligen Fahrprofils, der nicht serienmäßigen Sonder- bzw. Zusatzausstattung, die unter anderem das Gewicht, den Rollwiderstand und die Aerodynamik verändern kann, der Ausgestaltung und der Marken der Reifen sowie der Felgen und der Reifendimensionen, der Zuladung, der Anzahl der Mitfahrer, der Vortemperaturierung bzw. der Starttemperatur, des Fahrzeugzustands, der Schaltpunkte, des Mehrgewichts, aufgrund der Farbe der Karosserie und der Innenausstattung des Fahrzeuges, der Topographie (Bergauffahren), der Straßenverhältnisse, der Verkehrslage, der Qualität des Kraftstoffs, der Höhenlage, etc. erheblich abweichende (erheblich höhere) Kraftstoffverbrauchswerte auftreten.

Die Reichweite wurde nach dem vorgeschriebenen Mess- bzw. Prüfverfahren des WLTP-Zyklus (Worldwide Harmonised Light-Duty Vehicles Test Procedure) gemäß

VO (EG) Nummer 715/2007, VO (EG) Nr. 692/2008, VO (EU) 2018/1832 und VO (EU) 2017/1151 in der jeweils gültigen Fassung ermittelt oder – im Sinne der nachstehenden Ausführungen zu neuen Modellserien oder neuen Modelljahren – als Näherungswert veranschlagt. Die Reichweite nach WLTP gilt daher nur unter den vorgeschriebenen Bedingungen gemäß dem Mess- bzw. Prüfverfahren des WLTP-Zyklus. Dabei werden die Fahrzeuge auf einem Prüfstand unter vorgegebenen Laborbedingungen betrieben und insbesondere deren Stromverbrauch und die zurückgelegte Strecke gemessen. Die Ergebnisse werden für die Ermittlung der Angaben laut WLTP herangezogen. Im alltäglichen Praxis-Fahrbetrieb können jedoch unter anderem aufgrund niedriger Umgebungs- bzw. Außentemperatur sowie anderer Umwelteinflüsse (Wind, Regen, Schneefall, etc), der Fahrweise, der Geschwindigkeit, der Einsatzart (Autobahn, Land- und Schnellstraße oder innerorts), des Einsatzes der Heizung sowie der Klimaanlage, des Einsatzes anderer Komfort- sowie Nebenverbraucher, des jeweiligen Fahrprofils, der nicht serienmäßigen Sonder- bzw. Zusatzausstattung, die unter anderem das Gewicht, den Rollwiderstand und die Aerodynamik verändern kann, der Ausgestaltung und der Marken der Reifen sowie der Felgen und der Reifendimension, der Zuladung, der Anzahl der Mitfahrer, der Vortemperaturierung bzw. der Starttemperatur, des Fahrzeugzustands, des Mehrgewichts, aufgrund der Farbe der Karosserie und der Innenausstattung des Fahrzeuges, der Topographie (Bergauffahren), der Straßenverhältnisse, der Verkehrslage etc. erheblich abweichende (erheblich niedrigere) Reichweitenwerte auftreten.

Beim Betrieb von elektrisch betriebenen Fahrzeugen liegt die Wohlfühltemperatur der Hochbatterie, also des Akkus, etwa bei 20 bis 25 °C. Temperaturen, die darüber oder darunter liegen verlangsamen den chemischen Prozess in den Batterien. Mit der genannten Reichweite kann nur dann gerechnet werden, wenn die Temperaturen in diesem Bereich liegen. Sobald die Temperaturen darunterliegen, muss zum

Teil mit einer erheblichen Verringerung der Reichweite gerechnet werden. Dies gilt insbesondere auch bei Fahrten auf Autobahnen oder bei Bergfahrten. Bei der angegebenen Ladedauer (vom Start auf das Zielniveau des Ladezustandes, in %) handelt es sich um einen Richtwert. Die tatsächliche Ladedauer ist abhängig unter anderem vom Ladezustand, vom Zustand sowie der Haltbarkeit der Hochspannungsbatterie, von der Batterietemperatur, von der Außen- bzw. Umgebungstemperatur, von der Ladeinfrastruktur, deren Anschlussleistung und Stromabgabeleistung sowie den Ladegerät-Spezifikationen, von der Ladetechnik, von der Ladeleistung bzw. von Spannung und Stromstärke, vom Lastmanagement, der Ladeart (Gleichstrom oder Wechselstrom), vom Querschnitt des Ladekabels sowie von der Nutzung von Komfort- sowie Nebenverbrauchern und kann daher erheblich abweichen bzw. erheblich länger sein.

Sofern der Telematikdienst Hyundai Bluelink im Kaufvertrag ausdrücklich als Ausstattungsbestandteil angeführt ist, steht dieser unentgeltlich für einen Zeitraum von maximal sechs Monaten ab Beginn der Garantielaufzeit als Testversion zur Verfügung. Nach Ablauf dieses Zeitraums kann der Telematikdienst Hyundai Bluelink gegen vorhergehende Bezahlung eines Entgelts gemäß den sodann gültigen Preisen laut der Homepage der Hyundai Import GmbH bzw. des Herstellers abonniert werden. Sofern vom Nutzer des Fahrzeuges ein derartiges Abonnement nicht abgeschlossen wird, stehen die Funktionen des Telematikdienst Hyundai Bluelink, einschließlich der dadurch angebotenen Komfort- und Sicherheitsfunktionen (OTA-Updates, Live-Service, Sprachsteuerung, etc.) – nicht mehr zur Verfügung. Die Dauer der Verfügbarkeit von Karten-Updates obliegt dem Hersteller.